



T.C. ÇEVRE, ŞEHİRCİLİK VE İKLİM DEĞİŞİKLİĞİ BAKANLIĞI

# İKLİM DEĞİŞİKLİĞİ BAŞKANLIĞI

2026 YILI  
I. ÜÇ AYLIK  
BÜTÇE GERÇEKLEŞME RAPORU

NİSAN 2026

## Tablolar ve Grafikler

### Tablolar:

Tablo 1: 2026 Yılı Ekonomik Sınıflandırmanın Birinci Düzeyinde Bütçe Ödenekleri.....	4
Tablo 2: 2026 Yılı Ekonomik Sınıflandırmanın Birinci Düzeyinde Bütçe Harcamaları.....	5
Tablo 3: 2026 Yılı Ekonomik Sınıflandırmanın Birinci Düzeyinde Bütçe Ödenek ve Harcamaları.....	6
Tablo 4: I. 3 Aylık Personel Giderlerinin Aylar İtibariyle Harcamaları.....	8
Tablo 5: I. 3 Aylık SGK Devlet Primi Giderlerinin Aylar İtibariyle Harcamaları.....	10
Tablo 6: I. 3 Aylık Mal ve Hizmet Alım Giderlerinin Aylar İtibariyle Harcamaları.....	11
Tablo 7: I. 3 Aylık Cari Transferlerin Aylar İtibariyle Harcamaları.....	12
Tablo 8: I. 3 Aylık Sermaye Giderlerinin Aylar İtibariyle Harcamaları.....	13
Tablo 9: I. 3 Aylık Sermaye Transferlerinin Aylar İtibariyle Harcamaları.....	14
Tablo 10: I. 3 Aylık Borç Vermenin Aylar İtibariyle Harcamaları.....	15

### Grafikler:

Grafik 1: 2026 Yılı Ekonomik Sınıflandırmanın Birinci Düzeyinde Bütçe Ödeneklerinin Dağılımı (Yüzde).....	5
Grafik 2: 2026 Yılı Ekonomik Sınıflandırmanın Birinci Düzeyinde Bütçe Harcamalarının Dağılımı (Yüzde).....	6
Grafik 3: 2026 Yılı Ekonomik Sınıflandırmanın Birinci Düzeyinde Bütçe Ödenek ve Harcamaları.....	7
Grafik 4: 2026 Yılı Ekonomik Sınıflandırmanın Birinci Düzeyinde Bütçe Ödenek ve Harcamalarının Dağılımı (Yüzde) .....	7
Grafik 5: I. 3 Aylık Personel Giderleri Ödenek ve Harcamalarının Dağılımı.....	8
Grafik 6: 2025-2026 Yılları I. 3 Aylık Personel Giderlerinin Dönemsel Karşılaştırılması.....	9
Grafik 7: I. 3 Aylık SGK Devlet Primi Giderleri Ödenek ve Harcamalarının Dağılımı.....	9
Grafik 8: 2025-2026 Yılları I. 3 Aylık SGK Devlet Primi Giderlerinin Dönemsel Karşılaştırılması.....	10
Grafik 9: I. 3 Aylık Mal ve Hizmet Alımı Giderleri Ödenek ve Harcamalarının Dağılımı.....	11
Grafik 10: 2025-2026 Yılları I. 3 Aylık Mal ve Hizmet Alım Giderlerinin Dönemsel Karşılaştırılması.....	11
Grafik 11: I. 3 Aylık Cari Transferler Ödenek ve Harcamalarının Dağılımı.....	12
Grafik 12: 2025-2026 Yılları I. 3 Aylık Cari Transferlerin Dönemsel Karşılaştırılması.....	13
Grafik 13: 2025-2026 Yılları I.3 Aylık Sermaye Giderlerinin Dönemsel Karşılaştırılması.....	14
Grafik 14: 2025-2026 Yılları I. 3 Aylık Sermaye Transferlerinin Dönemsel Karşılaştırılması.....	15
Grafik 15: 2025-2026 Yılları I. 3 Aylık Borç Vermenin Dönemsel Karşılaştırılması.....	15

## İçindekiler

Tablolar ve Grafikler .....	2
1. 2026 YILI BİRİNCİ ÜÇ AYLIK (OCAK-MART) BÜTÇE GERÇEKLEŞMELERİ .....	4
1.1. Bütçe Ödeneklerinin Dağılımı .....	4
1.2. Bütçe Harcamalarının Dağılımı .....	5
1.3. Bütçe Ödenek ve Harcamaları Dağılımı .....	6
1.3.1. (01) Personel Giderleri Ödenek-Harcama Dağılımı .....	8
1.3.2. (02) Sosyal Güvenlik Kurumlarına Devlet Primi Giderleri Ödenek-Harcama Dağılımı .....	9
1.3.3. (03) Mal ve Hizmet Alımı Giderleri Ödenek-Harcama Dağılımı .....	10
1.3.4. (04) Cari Transferler Ödenek-Harcama Dağılımı .....	12
1.3.5. (06) Sermaye Giderleri Ödenek-Harcama Dağılımı .....	13
1.3.6 (07) Sermaye Transferleri Ödenek-Harcama Dağılımı .....	14
1.3.7 (07) Borç Verme Ödenek-Harcama Dağılımı .....	15
1. 2026 YILI 1. ÜÇ AYLIK YATIRIM PROJELERİ GERÇEKLEŞMELERİ .....	16

# 1. 2026 YILI BİRİNCİ ÜÇ AYLIK (OCAK-MART) BÜTÇE GERÇEKLEŞMELERİ

Başkanlığımız 85 sayılı Cumhurbaşkanlığı Kararnamesi ile Çevre, Şehircilik ve İklim Değişikliği Bakanlığına bağlı genel bütçeli bir idare olarak kurulmuştur.

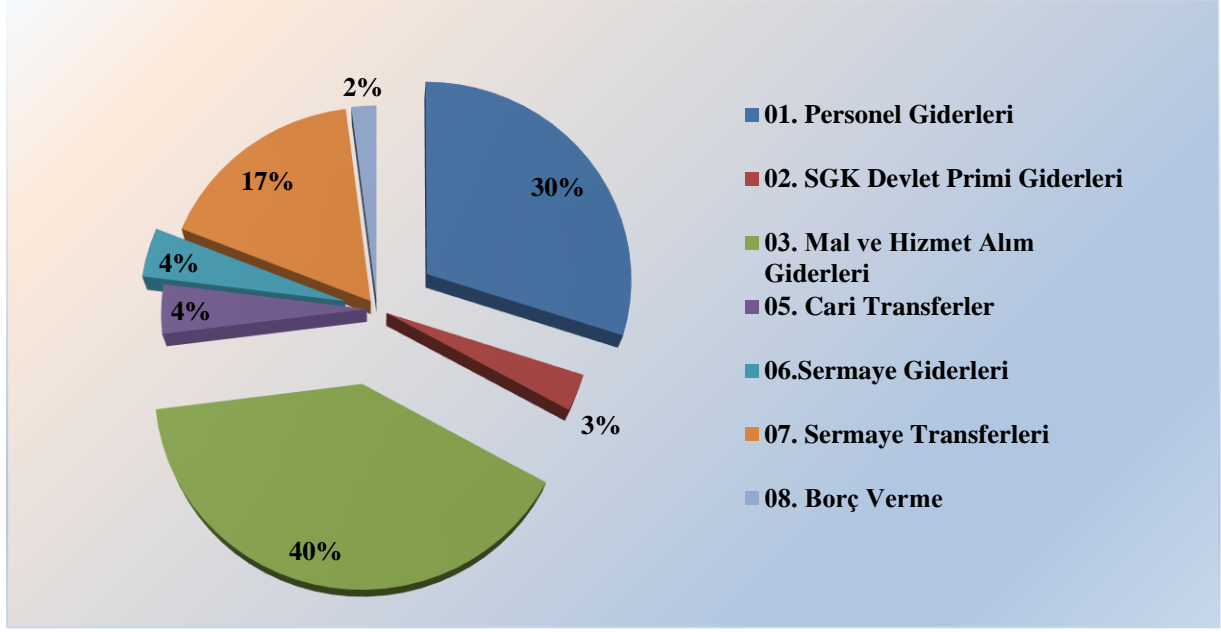
2026 yılı Merkezi Yönetim Bütçe Kanunu ile Başkanlığımız bütçesine 563.370.000TL toplam ödenek tahsis edilmiştir. Bu ödeneğin 2026 yılı Ocak-Mart dönemi itibarıyla 117.699.346TL'si harcanmış olup, ödenek harcama oranı %20,89 olarak gerçekleşmiştir.

## 1.1. Bütçe Ödeneklerinin Dağılımı

Başkanlığımız ödeneklerin ekonomik sınıflandırmanın birinci düzeyinde bütçe içerisindeki paylarına bakıldığında; 03. Mal ve Hizmet Alım Giderleri tertibinin %40,28 oran ile bütçe içerisindeki payının en fazla olduğu ve 08. Borç Verme tertibinde bulunan ödeneğin ise %1,78'lik bütçe payı ile en az olduğu görülmektedir.

Bütçe Tertibi	Kurum Başlangıç Ödeneği	Bütçe İçerisindeki Payı (%)
01. Personel Giderleri	167.979.000	30%
02. SGK Devlet Primi Giderleri	17.386.000	3%
03. Mal ve Hizmet Alım Giderleri	226.918.000	40%
05. Cari Transferler	24.711.000	4%
06. Sermaye Giderleri	20.000.000	4%
07. Sermaye Transferleri	96.376.000	17%
08. Borç Verme	10.000.000	2%
<b>TOPLAM</b>	<b>563.370.000</b>	<b>100,00%</b>

**Tablo 1:** 2026 Yılı Ekonomik Sınıflandırmanın Birinci Düzeyinde Bütçe Ödenekleri



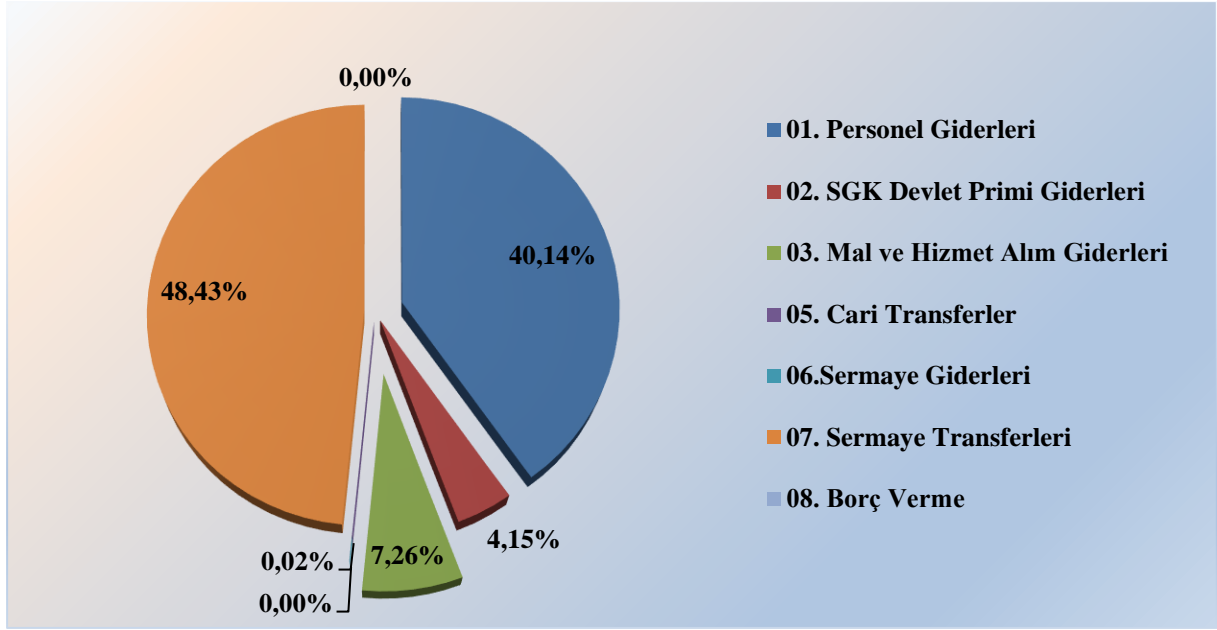
**Grafik 1:** 2026 Yılı Ekonomik Sınıflandırmanın Birinci Düzeyinde Bütçe Ödeneklerinin Dağılımı (Yüzde)

## 1.2. Bütçe Harcamalarının Dağılımı

Başkanlığımız harcamalarının ekonomik sınıflandırmanın birinci düzeyinde harcamalar içerisindeki paylarına bakıldığında; 07. Sermaye Transferleri tertibinin %48,43 oran ile harcamalar içerisindeki payının en fazla olduğu ve 01. Personel Giderleri tertibinin ise %40,14 oran ile Sermaye Transferlerinden sonra en fazla paya sahip olduğu görülmektedir.

Bütçe Tertibi	Harcama Tutarı	Harcamalar İçerisindeki Payı (%)
01. Personel Giderleri	47.229.329	40,14%
02. SGK Devlet Primi Giderleri	4.913.812	4,1%
03. Mal ve Hizmet Alım Giderleri	8.540.234	7,26%
05. Cari Transferler	18.460	0,02%
06. Sermaye Giderleri	0	0%
07. Sermaye Transferleri	56.997.511	48,43%
08. Borç Verme	0	0%
<b>TOPLAM</b>	<b>117.699.346</b>	<b>100%</b>

**Tablo 2:** 2026 Yılı Ekonomik Sınıflandırmanın Birinci Düzeyinde Bütçe Harcamaları



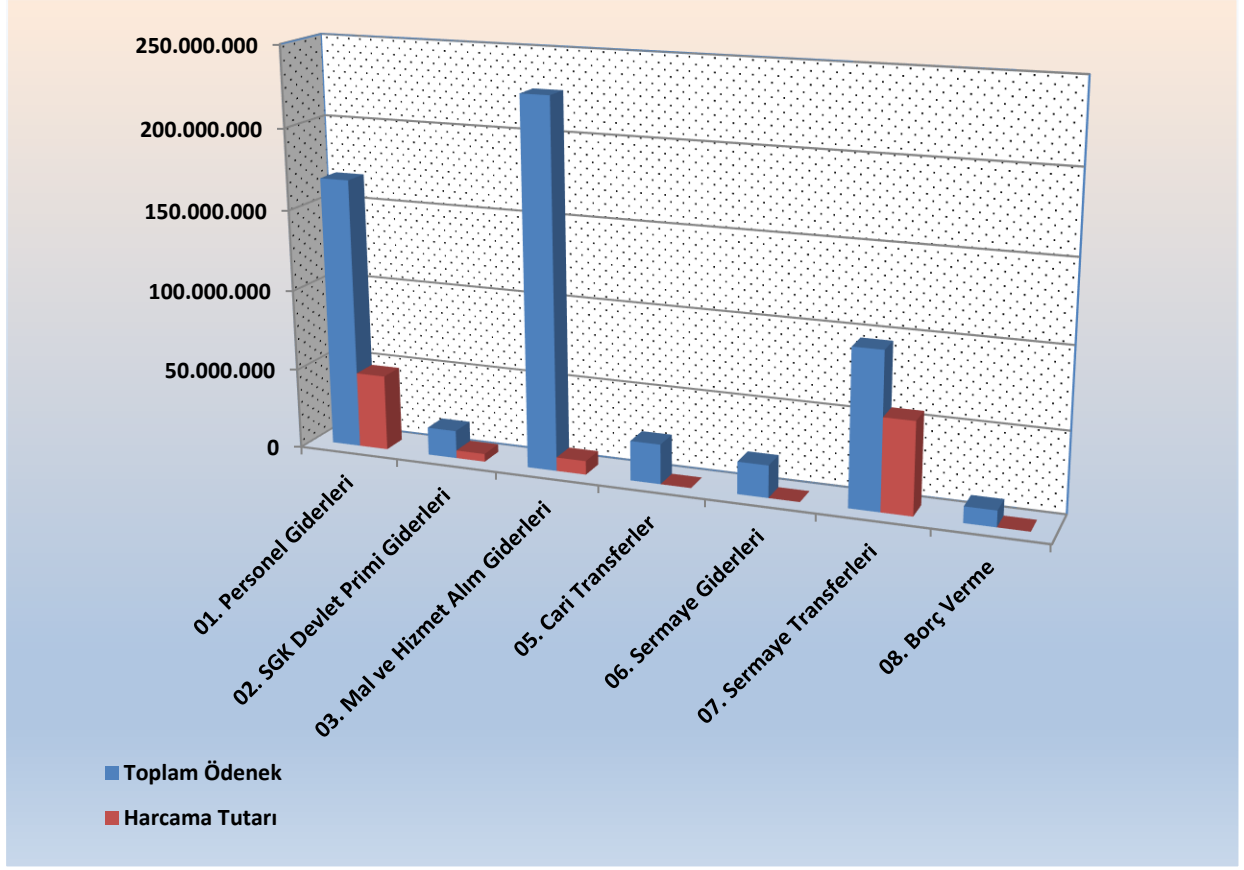
**Grafik 2:** 2026 Yılı Ekonomik Sınıflandırmanın Birinci Düzeyinde Bütçe Harcamalarının Dağılımı (Yüzde)

### 1.3. Bütçe Ödenek ve Harcamaları Dağılımı

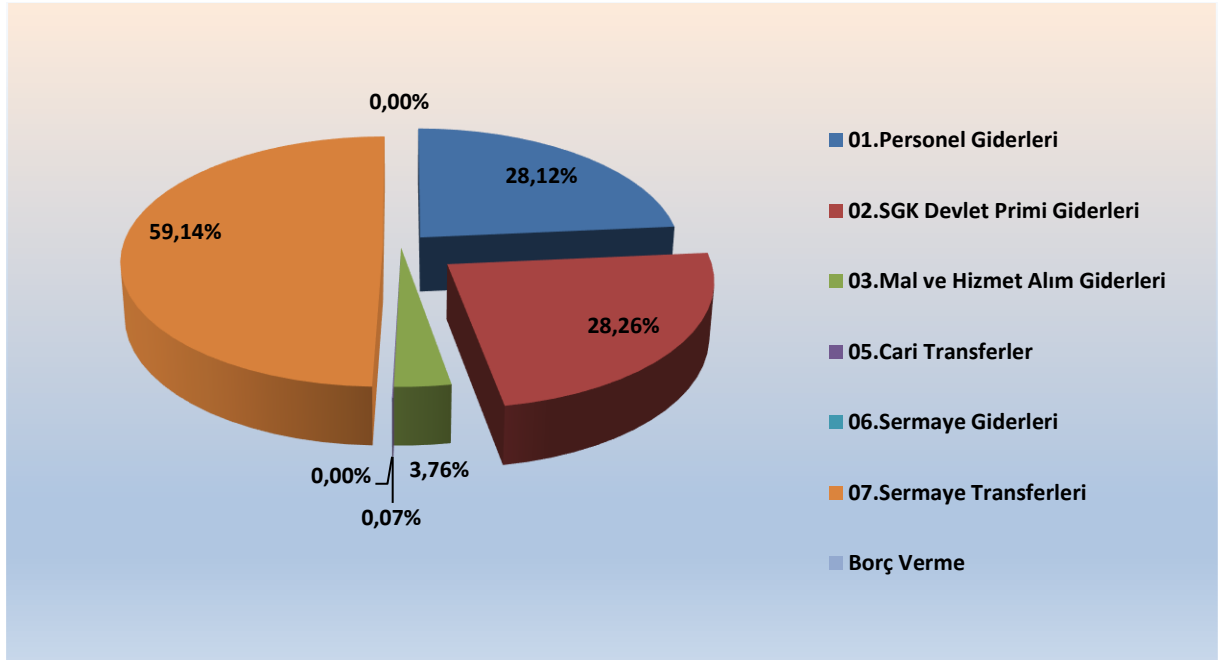
Başkanlığımız harcamalarının ekonomik sınıflandırmanın birinci düzeyinde bütçe ödeneklerine göre gerçekleşme oranlarına bakıldığında; 07. Sermaye Transferleri tertibinde %59,14 oran ile en fazla gerçekleşme olduğu ve 02. SGK Devlet Primi Giderleri tertibinde ise %28,26 oran ile Sermaye Transferleri sonra en fazla gerçekleşme olduğu görülmektedir.

Bütçe Tertibi	Toplam Ödenek	Harcama Tutarı	Gerçekleşme Oranı (%)
01. Personel Giderleri	167.979.000	47.229.329	28,12%
02.SGK Devlet Primi Giderleri	17.386.000	4.913.812	28,26%
03. Mal ve Hizmet Alım Giderleri	226.918.000	8.540.234	3,76%
05. Cari Transferler	24.711.000	18.460	0,07%
06. Sermaye Giderleri	20.000.000	0	0%
07. Sermaye Transferleri	96.376.000	56.997.511	59,14%
08. Borç Verme	10.000.000	0	0%
<b>TOPLAM</b>	<b>563.370.000</b>	<b>117.699.346</b>	<b>20,89%</b>

**Tablo 3:** 2026 Yılı Ekonomik Sınıflandırmanın Birinci Düzeyinde Bütçe Ödenek ve Harcamaları



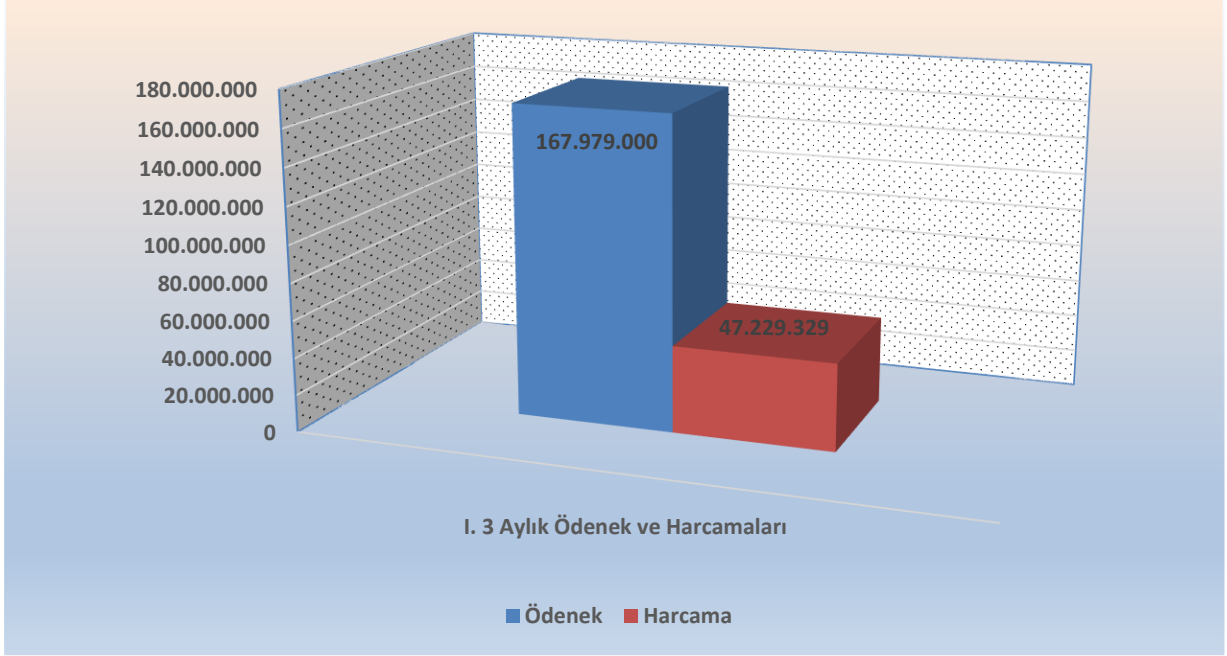
**Grafik 3:** 2026 Yılı Ekonomik Sınıflandırmanın Birinci Düzeyinde Bütçe Ödenek ve Harcamaları



**Grafik 4:** 2026 Yılı Ekonomik Sınıflandırmanın Birinci Düzeyinde Bütçe Ödenek ve Harcamalarının Dağılımı (Yüzde)

### 1.3.1. (01) Personel Giderleri Ödenek-Harcama Dağılımı

Başkanlığımız bütçesinde Personel Giderleri tertibine 167.979.000TL ödenek ayrılmış ve 47.229.329TL'si harcanmış olup, bu harcama 2026 yılı personel ödeneğinin %28,12'sini oluşturmuştur.

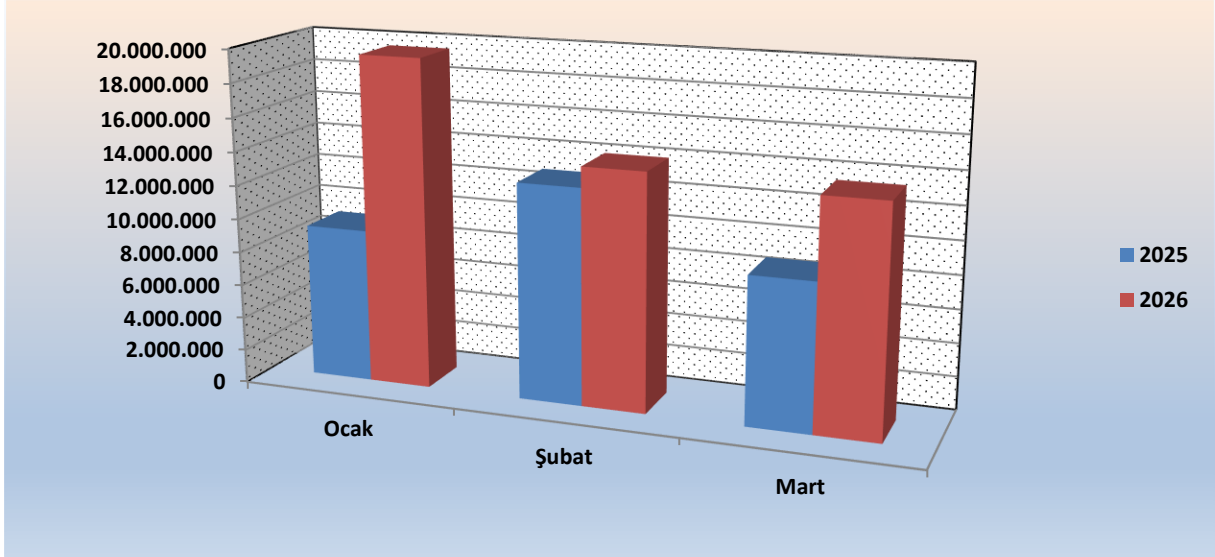


**Grafik 5:** I. 3 Aylık Personel Giderleri Ödenek ve Harcamalarının Dağılımı

Personel Giderleri harcamalarında personel sayısındaki artışa paralel olarak 2025 yılının aynı dönemine kıyasla artış göstermiştir. Yılısonuna kadar artışın aylar itibariyle devam etmesi beklenmektedir.

Personel Giderleri						
	Ocak	Şubat	Mart	Nisan	Mayıs	Haziran
2025	9.193.678	12.869.439	8.806.248			
2026	19.590.529	14.082.267	13.556.533			

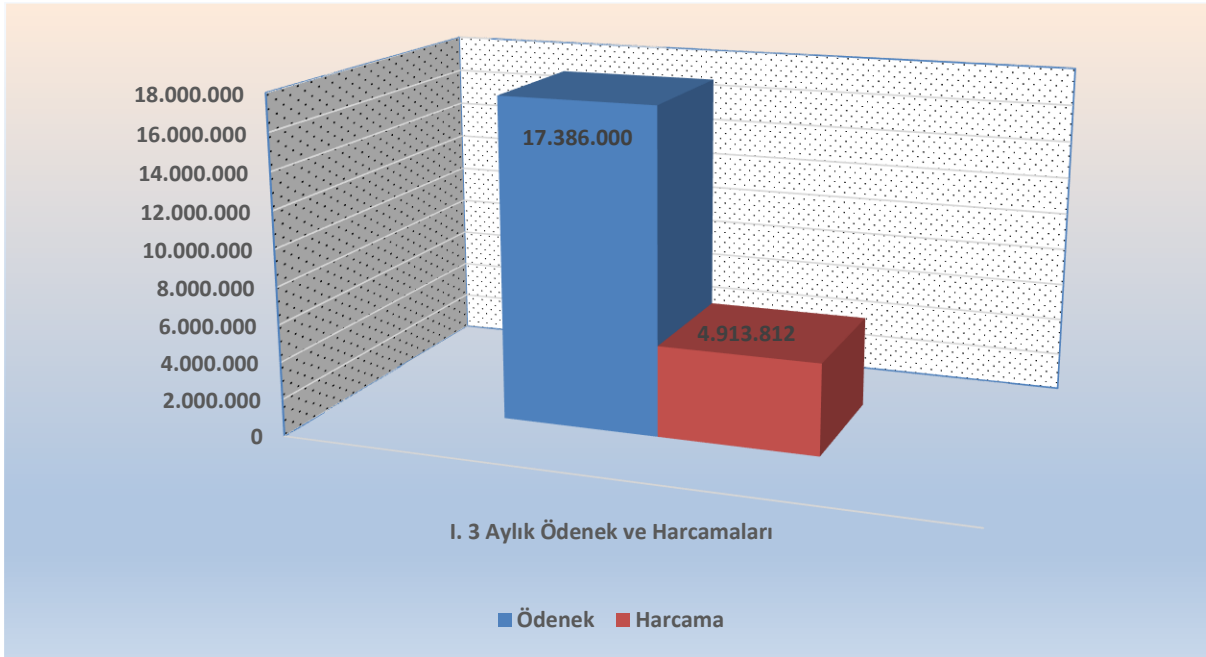
**Tablo 4:** I. 3 Aylık Personel Giderlerinin Aylar İtibariyle Harcamaları



**Grafik 6:** 2025-2026 Yılları I. 3 Aylık Personel Giderlerinin Dönemsel Karşılaştırılması

**1.3.2. (02) Sosyal Güvenlik Kurumlarına Devlet Primi Giderleri Ödenek-Harcama Dağılımı**

Başkanlığımız bütçesinde Sosyal Güvenlik Kurumlarına Devlet Primi Giderleri tertibine 17.386.000TL ödenek ayrılmış ve 4.913.812TL'si harcanmış olup, bu harcama 2026 yılı Sosyal Güvenlik Kurumlarına Devlet Primi Giderleri ödeneğinin %28,26'ını oluşturmuştur.

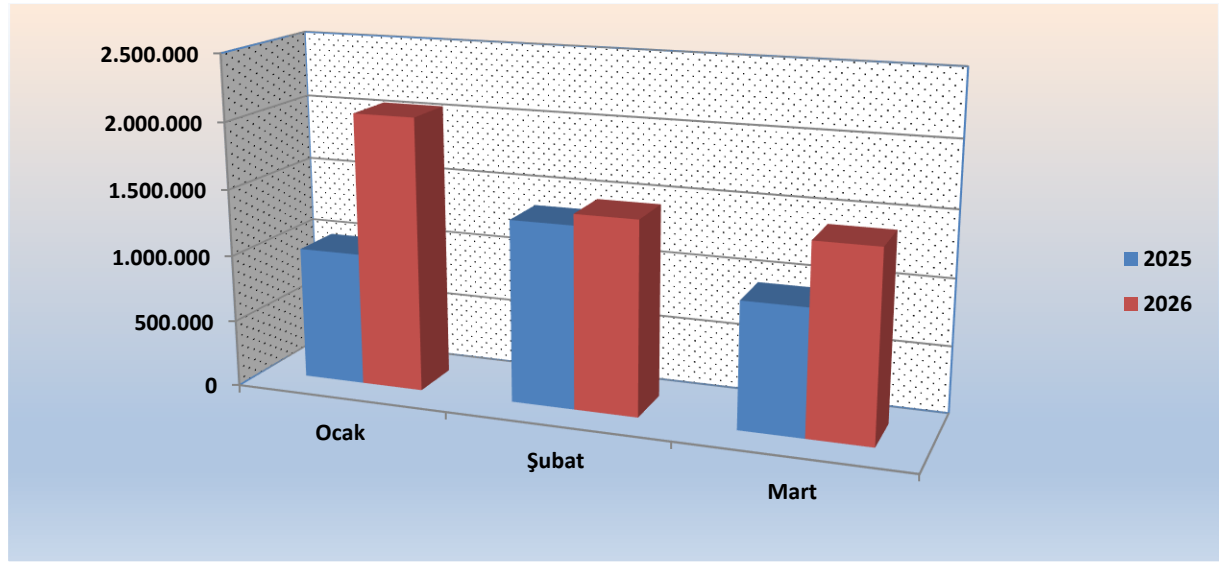


**Grafik 7:** I. 3 Aylık SGK Devlet Primi Giderleri Ödenek ve Harcamalarının Dağılımı

Sosyal Güvenlik Kurumlarına Devlet Primi Giderleri harcamalarında personel sayısındaki artışa paralel olarak 2025 yılının aynı dönemine kıyasla artış göstermiştir.

Sosyal Güvenlik Kurumlarına Devlet Primi Giderleri						
	Ocak	Şubat	Mart	Nisan	Mayıs	Haziran
2025	997.844	1.365.029	941.687			
2026	2.055.571	1.449.437	1.408.804			

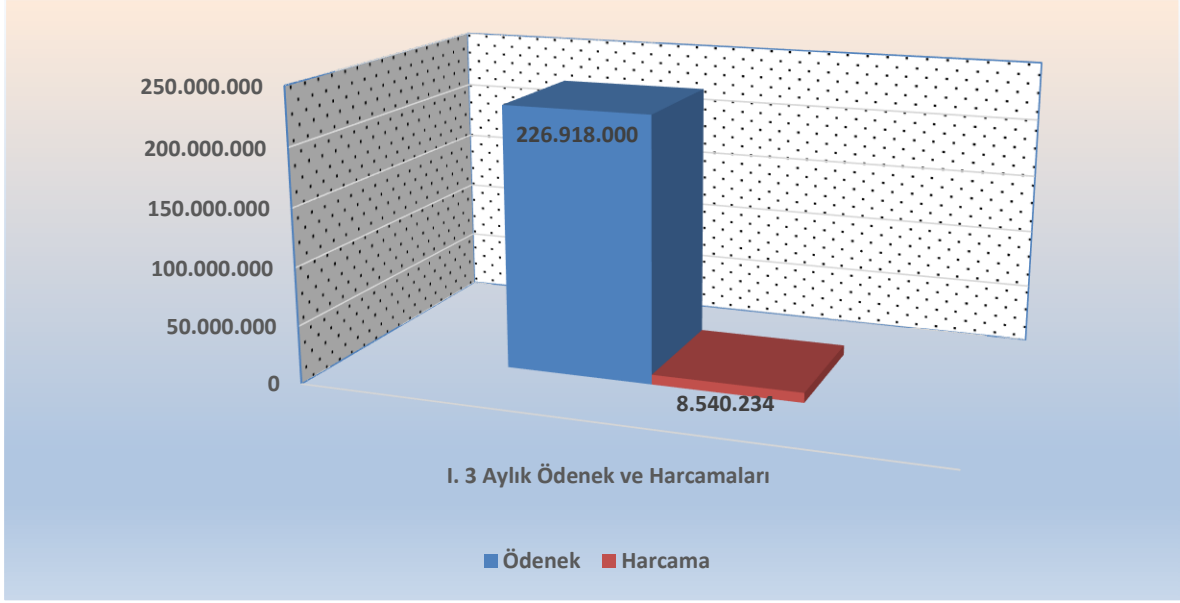
**Tablo 5:** I. 3 Aylık SGK Devlet Primi Giderlerinin Aylar İtibariyle Harcamaları



**Grafik 8:** 2025-2026 Yılları I. 3 Aylık SGK Devlet Primi Giderlerinin Dönemsel Karşılaştırılması

### 1.3.3. (03) Mal ve Hizmet Alımı Giderleri Ödenek-Harcama Dağılımı

Başkanlığımız bütçesinde Mal ve Hizmet Alımı Giderleri tertibine 226.918.000TL toplam ödenek ayrılmış ve 8.540.234TL'si harcanmış olup, bu harcama Mal ve Hizmet Alımı Giderleri ödeneğinin %3,76'sını oluşturmuştur.

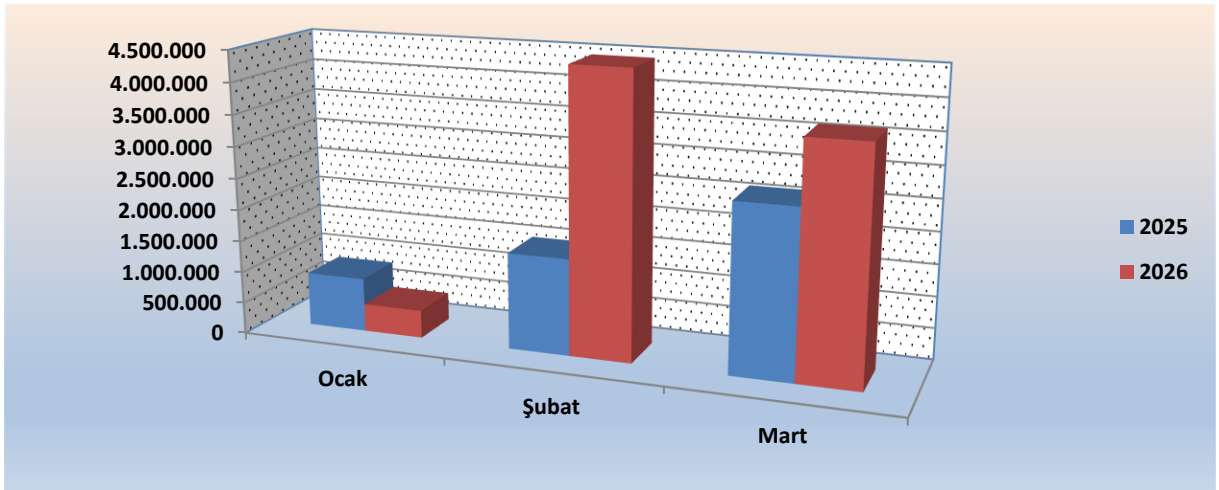


**Grafik 9:** I. 3 Aylık Mal ve Hizmet Alımı Giderleri Ödenek ve Harcamalarının Dağılımı

Mal ve Hizmet Alımı Giderleri harcamalarında Başkanlığımızın amaç ve hedefleri doğrultusunda yapılan çalışmalara paralel olarak 2025 yılının aynı dönemine kıyasla artış göstermiştir.

Mal ve Hizmet Alımı Giderleri						
	Ocak	Şubat	Mart	Nisan	Mayıs	Haziran
2025	860.593	1.531.192	2.645.017			
2026	445.005	4.455.938	3.639.291			

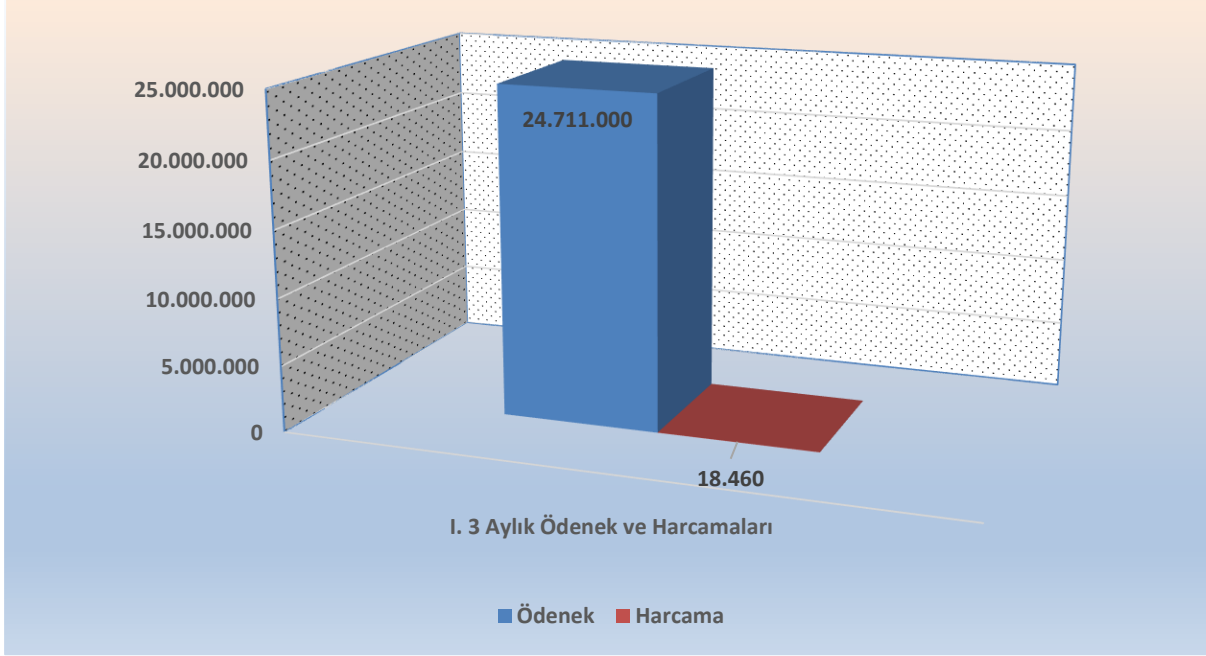
**Tablo 6:** I. 3 Aylık Mal ve Hizmet Alım Giderlerinin Aylar İtibariyle Harcamaları



**Grafik 10:** 2025-2026 Yılları I. 3 Aylık Mal ve Hizmet Alım Giderlerinin Dönemsel Karşılaştırılması

### 1.3.4. (04) Cari Transferler Ödenek-Harcama Dağılımı

Başkanlığımız bütçesinde Cari Transferler tertibine 24.711.000TL ödenek ayrılmış ve 18.460TL'si harcanmış olup, bu harcama Cari Transferler ödeneğinin %0,07'sini oluşturmuştur.

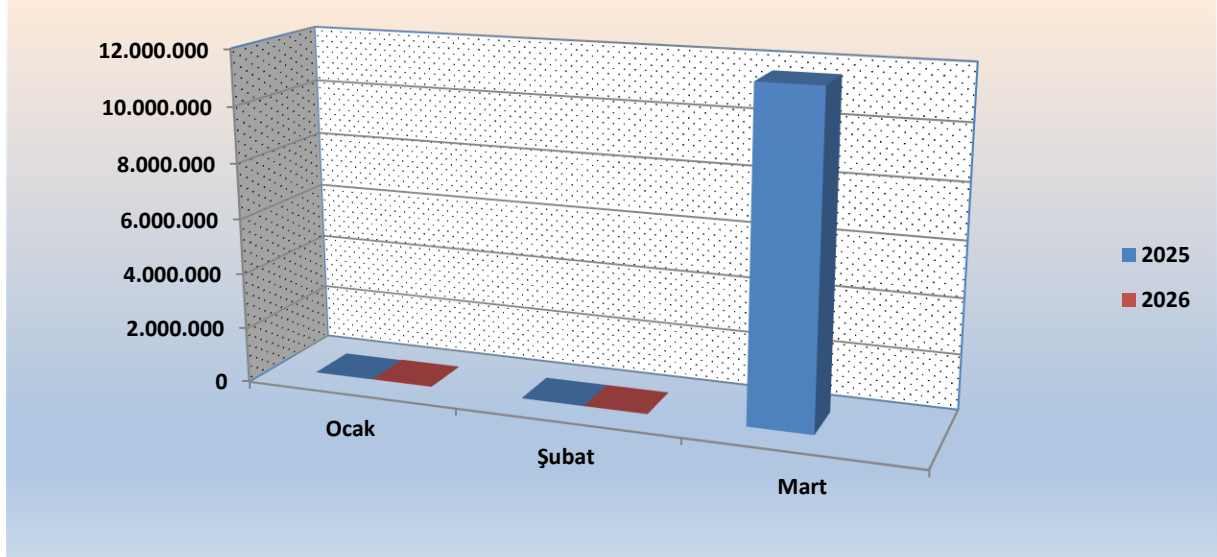


**Grafik 11:** I. 3 Aylık Cari Transferler Ödenek ve Harcamalarının Dağılımı

Cari Transferler harcamalarında Başkanlığın 2025 yılındaki aynı dönemine kıyasla azalış göstermiştir.

Cari Transferler						
	Ocak	Şubat	Mart	Nisan	Mayıs	Haziran
2025	-	-	11.626.741			
2026	18.460	-	-			

**Tablo 7:** I. 3 Aylık Cari Transferlerin Aylar İtibariyle Harcamaları



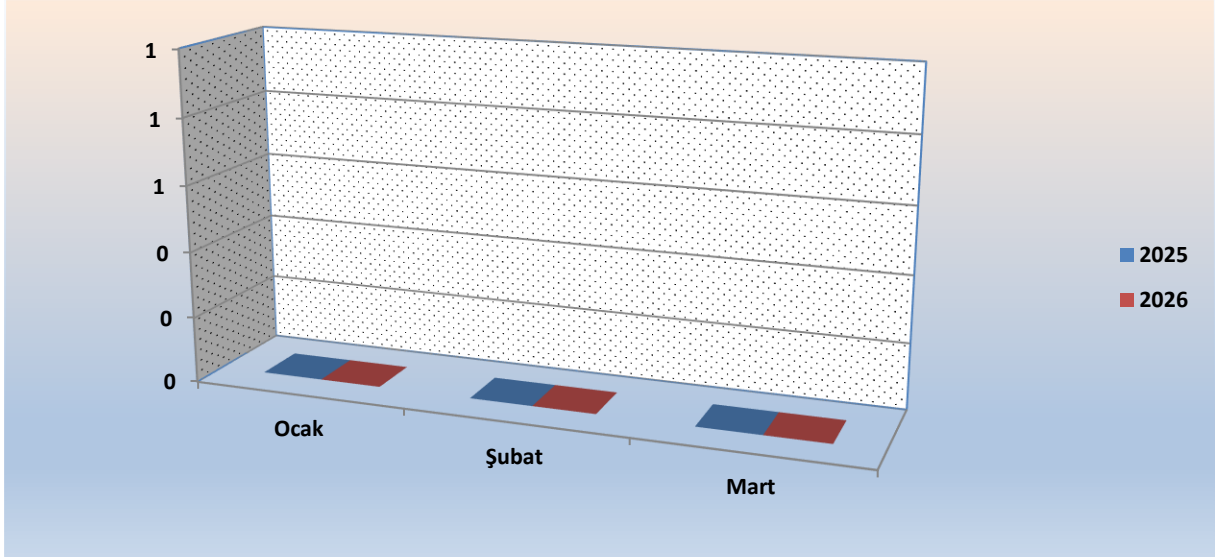
**Grafik 12:** 2025-2026 Yılları I. 3 Aylık Cari Transferlerin Dönemsel Karşılaştırılması

### 1.3.5. (06) Sermaye Giderleri Ödenek-Harcama Dağılımı

Başkalık bütçesinde Sermaye Giderleri tertibine Cumhurbaşkanlığı Yatırım Programında yer alan 2 adet projeye ilişkin toplam 20.000.000 TL ödenek öngörülmüştür. Öngörülen bu ödenekten 2026 yılının ilk üç ayından harcama yapılmamıştır.

Sermaye Giderleri						
	Ocak	Şubat	Mart	Nisan	Mayıs	Haziran
2025	-	-	-			
2026	-	-	-			

**Tablo 8:** I. 3 Aylık Sermaye Giderlerinin Aylar İtibariyle Harcamaları



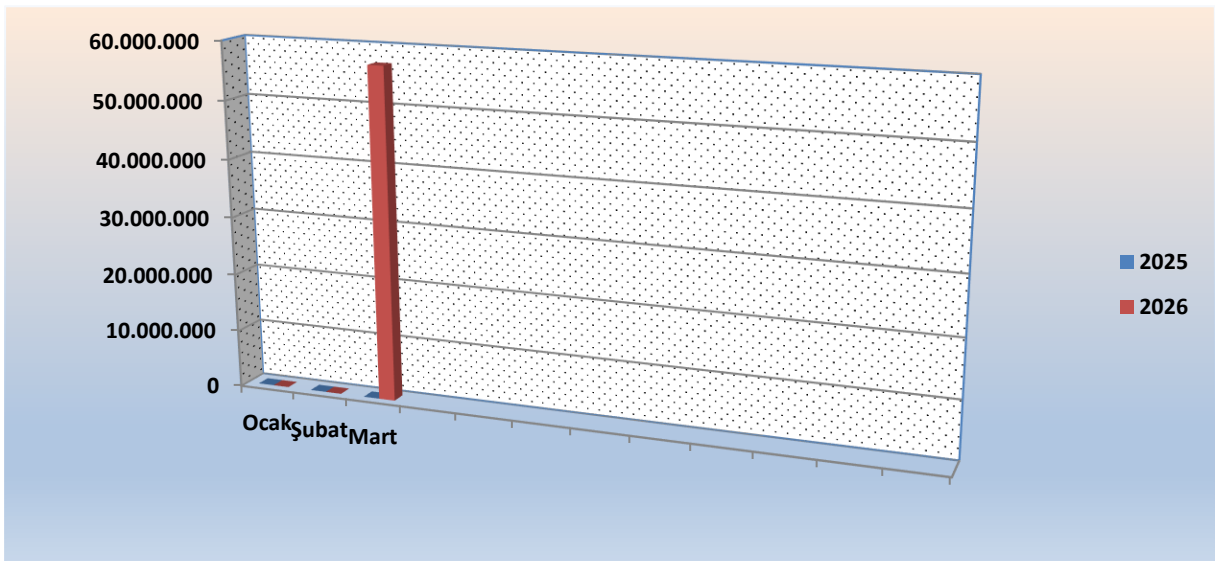
**Grafik 13:** 2025-2026 Yılları I. 3 Aylık Sermaye Giderlerinin Dönemsel Karşılaştırılması

#### 1.3.6 (07) Sermaye Transferleri Ödenek-Harcama Dağılımı

Başkanlık bütçesinde Sermaye Transferleri tertibine 96.376.000TL ödenek ayrılmış ve ayrılan ödenekten 56.997.512TL harcama harcanmış olup, bu harcama Sermaye Transferleri ödeneğinin %48,43'ünü oluşturmuştur.

Sermaye Transferleri						
	Ocak	Şubat	Mart	Nisan	Mayıs	Haziran
2025	-	-	-			
2026	-	-	56.997.512			

**Tablo 9:** I. 3 Aylık Sermaye Transferlerinin Aylar İtibariyle Harcamaları




**Grafik 14:** 2025-2026 Yılları I. 3 Aylık Sermaye Transferlerinin Dönemsel Karşılaştırılması

### 1.3.7 (07) Borç Verme Ödenek-Harcama Dağılımı

Başkanlık bütçesinde Borç Verme tertibine 10.000.000TL ödenek ayrılmış ve ayrılan ödenekten 2026 yılının ilk üç ayı harcama yapılmamıştır.

Borç Verme						
	Ocak	Şubat	Mart	Nisan	Mayıs	Haziran
2025	-	-	-			
2026	-	-	-			

**Tablo 10:** I. 3 Aylık Borç Vermenin Aylar İtibariyle Harcamaları



**Grafik 15:** 2025-2026 Yılları I. 3 Aylık Borç Vermenin Dönemsel Karşılaştırılması

## 1. 2026 YILI 1. ÜÇ AYLIK YATIRIM PROJELERİ GERÇEKLEŞMELERİ

<u>S. NO</u>	<u>PROJE NO</u>	<u>PROJE ADI</u>	<u>BAŞLAMA BİTİŞ TARİHİ</u>	<u>REVİZE PROJE TUTARI</u>	<u>KÜMÜLATİF HARCAMA</u>	<u>2026 YILI REVİZE YATIRIM ÖDENEĞİ</u>	<u>01.01.2026 31.03.2026 ARASI HARCAMA</u>	<u>2026 YILI GERÇEKLEŞME ORANI</u>	<u>SORUMLU BİRİM</u>
<u>1</u>	2024K10-235238	BMİDÇS Raporlarının Hazırlanması Projesi (Hibe)	2024-2028	51.801.000	4.213.000	16.198.000	0	%0	İKLİM MÜZAKERELERİ VE ULUSLARARASI POLİTAKALAR DAİRESİ BAŞKANLIĞI
	<b>PROJEDE GELİNE SON DURUMA İLİŞKİN AÇIKLAMA</b>		Başkanlığımız tarafından hazırlanan Birinci İki Yıllık Şeffaflık Raporu Birleşmiş Milletler İklim Değişikliği Çerçeve Sözleşmesi Sekreteryasına Kasım 2024'te sunulmuş ve 2025 yılında raporun sekreteryaya tarafından gözden geçirilmesi sağlanmıştır. 2025 yılı içerisinde Ulusal Katkı Beyanı ve projeksiyonlarının hazırlanması amacıyla demo modelleme altyapı hazırlık çalışmaları yapılmış olup, projede yapılması beklenen faaliyetlere ilişkin planlamalar tamamlanmıştır. Bu kapsamda projede Operasyonel Ortaklar Uygulama Modeli usulüne geçiş yapılarak Doğa Koruma Merkezi tarafından kalan faaliyetler yerine getirilecektir.						
<u>2</u>	2025K10-270356	Raporlama Kapasitesinin Artırılması (Hibe)	2025-2028	90.851.00	0	22.712.000	0	%0	İKLİM MÜZAKERELERİ VE ULUSLARARASI POLİTAKALAR DAİRESİ BAŞKANLIĞI
	<b>PROJEDE GELİNE SON DURUMA İLİŞKİN AÇIKLAMA</b>		Proje henüz başlamamıştır. Bu kapsamda projede Operasyonel Ortaklar Uygulama Modeli usulüne geçiş yapılarak Doğa Koruma Merkezi tarafından faaliyetler yerine getirilecektir.						

3	2026K10-272213	Bilgi İşlem Altyapısının Geliştirilmesi	2026	15.000.000	0	15.000.000	0	%0	YÖNETİM HİZMETLERİ DAİRESİ BAŞKANLIĞI
	<b>PROJEDE GELİNER SON DURUMA İLİŞKİN AÇIKLAMA</b>		Bakanlık altyapısı kullanılmaya devam edilmektedir. Bakanlık CBS ile yapılan protokol gereği dönemsel olarak ödenek aktarımı yapılmaktadır.						
4	2026K10-275175	Makine ve Teçhizat Alımı	2026	5.000.000	0	5.000.000	0	%0	YÖNETİM HİZMETLERİ DAİRESİ BAŞKANLIĞI
	<b>PROJEDE GELİNER SON DURUMA İLİŞKİN AÇIKLAMA</b>		2026 yılının ilk çeyreğinde herhangi bir alım yapılmamıştır.						
5	2023K10-215130	Karbon Piyasası Uygulama Ortaklığı (PMI) (Hibe)	2023-2028	207.949.500	22.344.000	107.157.000	3.321.000	%3,10	KARBON PİYASASI DAİRESİ BAŞKANLIĞI
	<b>PROJEDE GELİNER SON DURUMA İLİŞKİN AÇIKLAMA</b>		Proje kapsamında, başta ETS olmak üzere karbon fiyatlandırma araçlarının ve Madde 6 mekanizmalarının kapasitesinin geliştirilmesi ve başlatılması konusunda çalışmalar yapılmaktadır. ETS’de sera gazı emisyonu yoğunluğuna dayalı kıyas değerlerinin uygulanmasına ilişkin çalışmalar sürdürülmektedir. Ayrıca Tahsisat Yönetim Sistemi ve izleme ara yüzüne yönelik yazılım hizmeti alımı gerçekleştirilmiş ve uygulama çalışmaları devam etmektedir. ETS’nin ekonomik etkisinin analiz edileceği modelleme işinin hizmet alım süreci devam etmektedir.						

	2023K10-216832	AB Emisyon Ticaret Sistemi Direktifinin Aktarımı (Hibe)	2023-2027	131.393.000	0	43.768.000	0	%0	KARBON FİYATLANDIRMA DAİRESİ BAŞKANLIĞI
<b>6</b>	<b>PROJEDE GELİNER SON DURUMA İLİŞKİN AÇIKLAMA</b>		Projenin iki aşamadan oluşan ihale süreci devam etmektedir.						
	2023K10-217232	İklim Finansmanının Ulusal Kapasitesinin Güçlendirilmesi (Hibe)	2023-2026	112.622.000	0	78.782.000	0	%0	İKLİM FİNANSMANI VE TEŞVİKLER DAİRESİ BAŞKANLIĞI
<b>7</b>	<b>PROJEDE GELİNER SON DURUMA İLİŞKİN AÇIKLAMA</b>		Söz konusu projenin ihale süreci tamamlanmış olup proje mart ayında başlamıştır.						
<b>8</b>	2024K10-282452	Entegre İklim ve Biyoçeşitlilik Eylemi: Politika Etkileşim Projesi (Hibe)	2024-2029	465.035.000	177.165.000	93.007.000	5.102.000	%5,48	İKLİM FİNANSMANI VE TEŞVİKLER DAİRESİ BAŞKANLIĞI

<b>PROJEDE GELİNER SON DURUMA İLİŞKİN AÇIKLAMA</b>		Söz konusu projenin ihale süreçleri devam etmektedir.							
<b>9</b>	2023K10-217233	Ulusal Durum Değerlendirmesi (Hibe)	2023-2027	111.449.000	0	21.884.000	0	%0	İKLİM MÜZAKERELERİ VE ULUSLARARASI POLİTİKALAR DAİRESİ BAŞKANLIĞI
	<b>PROJEDE GELİNER SON DURUMA İLİŞKİN AÇIKLAMA</b>		<ul style="list-style-type: none"> <li>• Projenin iki aşamadan oluşan ihale değerlendirme sürecinin birinci aşaması (kısa liste) tamamlanmıştır.</li> <li>• Proje kapsamında henüz bir fiziki gerçekleşme sağlanmamıştır.</li> </ul> Projenin 2026 yılı içerisinde başlaması planlanmaktadır.						
<b>10</b>	2023K10-216741	Ulusal Katkı	2023-2028	120.470.000	101.298.000	96.376.000	81.963.000	%84,05	İKLİM DEĞİŞİKLİĞİNE UYUM VE YEREL POLİTİKALAR

	Yerel İklim Eylemi AB Ortaklığı	AB Katkısı (Hibe)		1.092.200.000	574.019.000	546.100.000	464.454.000	%84,05	DAİRESİ BAŞKANLIĞI
<b>PROJEDE GELİLEN SON DURUMA İLİŞKİN AÇIKLAMA</b>			<p>Projenin amacı yerel düzeyde uygulama kapasitesinin artırılması yoluyla Türkiye'nin iklim değişikliğiyle mücadele çabalarına destek olmak ve sürdürülebilir, düşük karbonlu ve iklime dirençli kalkınmaya katkıda bulunmaktır. Projenin özel amacı, Türkiye'nin yerel iklim değişikliğini azaltma ve uyum kapasitesini geliştirmektir. Bu doğrultuda;</p> <ul style="list-style-type: none"> <li>Pilot iller olan Antalya, Ordu, Isparta, Elazığ, Kastamonu ve Kahramanmaraş için YİDEP hazırlama süreci ve Türkiye'nin 3 km çözünürlükte 2100 yılına kadar iklim projeksiyonu hazırlanması çalışmaları devam etmektedir.</li> </ul> <p>Proje kapsamında 25 projeye 12.500.000 Avro Avrupa Birliği Hibesine ek olarak 2.206.000 Avro Ulusal Katkı Payı ile birlikte 14.706.000 Avro hibe desteğinin %75'lik kısmı hibe faydalanıcılarına ödenmiş olup hibe projeleri uygulama aşamasına geçmiştir.</p>						
<b>11</b>	2025K10-282130	Kigali Uygulama Planı (Hibe)	2025-2029	520.290.000	0	93.021.000	0	%0	SERA GAZI EMİSYONLARININ İZLENMESİ DAİRESİ BAŞKANLIĞI
<b>PROJEDE GELİLEN SON DURUMA İLİŞKİN AÇIKLAMA</b>			<p>Projenin amacı Montreal Protokolüne gelen Kigali Değişikliği kapsamında hidroflorokarbon (HFC) tüketiminin kademeli olarak azaltımının desteklenmesidir. Bu doğrultuda, teknik servis firmalarına ekipman temini ve Meslek Yüksek Okullarına demonstrasyon ünitesi temini için çalışmalar gerçekleştirilmektedir. Proje kapsamında şimdiye kadar gerçekleştirilen faaliyetler harcama gerektirmemiştir.</p>						