



T.C. ÇEVRE, ŞEHİRCİLİK VE İKLİM DEĞİŞİKLİĞİ BAKANLIĞI

# İKLİM DEĞİŞİKLİĞİ BAŞKANLIĞI

2024 YILI  
III. ÜÇ AYLIK  
BÜTÇE GERÇEKLEŞME RAPORU

EKİM 2024

## Tablolar ve Grafikler

### Tablolar:

1. Tablo 1: 2024 Yılı Ekonomik Sınıflandırmanın Birinci Düzeyinde Bütçe Ödenekleri
2. Tablo 2: 2024 Yılı Ekonomik Sınıflandırmanın Birinci Düzeyinde Bütçe Harcamaları
3. Tablo 3: 2024 Yılı Ekonomik Sınıflandırmanın Birinci Düzeyinde Bütçe Ödenek ve Harcamaları
4. Tablo 4: III. 3 Aylık Personel Giderlerinin Aylar İtibariyle Harcamaları
5. Tablo 5: III. 3 Aylık SGK Devlet Primi Giderlerinin Aylar İtibariyle Harcamaları
6. Tablo 6: III. 3 Aylık Mal ve Hizmet Alım Giderlerinin Aylar İtibariyle Harcamaları
7. Tablo 7: III. 3 Aylık Cari Transferlerin Aylar İtibariyle Harcamaları
8. Tablo 8: III. 3 Aylık Sermaye Giderlerinin Aylar İtibariyle Harcamaları
9. Tablo 9: III. 3 Aylık Sermaye Transferlerinin Aylar İtibariyle Harcamaları

### Grafikler:

1. Grafik 1: 2024 Yılı Ekonomik Sınıflandırmanın Birinci Düzeyinde Bütçe Ödeneklerinin Dağılımı (Yüzde)
2. Grafik 2: 2024 Yılı Ekonomik Sınıflandırmanın Birinci Düzeyinde Bütçe Harcamalarının Dağılımı (Yüzde)
3. Grafik 3: 2024 Yılı Ekonomik Sınıflandırmanın Birinci Düzeyinde Bütçe Ödenek ve Harcamaları
4. Grafik 4: 2024 Yılı Ekonomik Sınıflandırmanın Birinci Düzeyinde Bütçe Ödenek ve Harcamalarının Dağılımı (Yüzde)
5. Grafik 5: III. 3 Aylık Personel Giderleri Ödenek ve Harcamalarının Dağılımı
6. Grafik 6: 2023-2024 Yılları III. 3 Aylık Personel Giderlerinin Dönemsel Karşılaştırılması
7. Grafik 7: III. 3 Aylık SGK Devlet Primi Giderleri Ödenek ve Harcamalarının Dağılımı
8. Grafik 8: 2023-2024 Yılları III. 3 Aylık SGK Devlet Primi Giderlerinin Dönemsel Karşılaştırılması
9. Grafik 9: III. 3 Aylık Mal ve Hizmet Alımı Giderleri Ödenek ve Harcamalarının Dağılımı
10. Grafik 10: 2023-2024 Yılları III. 3 Aylık Mal ve Hizmet Alım Giderlerinin Dönemsel Karşılaştırılması
11. Grafik 11: III. 3 Aylık Cari Transferler Ödenek ve Harcamalarının Dağılımı
12. Grafik 12: 2023-2024 Yılları III. 3 Aylık Cari Transferlerin Dönemsel Karşılaştırılması
13. Grafik 13: 2023-2024 Yılları III. 3 Aylık Sermaye Giderlerinin Dönemsel Karşılaştırılması
14. Grafik 14: 2023-2024 Yılları III. 3 Aylık Sermaye Transferlerinin Dönemsel Karşılaştırılması

## İçindekiler

Tablolar ve Grafikler .....	2
1. 2024 YILI ÜÇÜNCÜ ÜÇ AYLIK (OCAK-EYLÜL) BÜTÇE GERÇEKLEŞMELERİ .....	4
1.1. Bütçe Ödeneklerinin Dağılımı .....	4
1.2. Bütçe Harcamalarının Dağılımı .....	5
1.3. Bütçe Ödenek ve Harcamaları Dağılımı .....	6
1.3.1. (01) Personel Giderleri Ödenek-Harcama Dağılımı.....	8
1.3.2. (02) Sosyal Güvenlik Kurumlarına Devlet Primi Giderleri Ödenek-Harcama Dağılımı .....	9
1.3.3. (03) Mal ve Hizmet Alımı Giderleri Ödenek-Harcama Dağılımı .....	11
1.3.4. (04) Cari Transferler Ödenek-Harcama Dağılımı .....	12
1.3.5. (06) Sermaye Giderleri Ödenek-Harcama Dağılımı .....	14
1.3.6 (07) Sermaye Transferleri Ödenek-Harcama Dağılımı.....	15
1. 2024 YILI III. ÜÇ AYLIK YATIRIM PROJELERİ GERÇEKLEŞMELERİ .....	16

# 1. 2024 YILI ÜÇÜNCÜ ÜÇ AYLIK (OCAK-EYLÜL) BÜTÇE GERÇEKLEŞMELERİ

Başkanlığımız 85 sayılı Cumhurbaşkanlığı Kararnamesi ile Çevre, Şehircilik ve İklim Değişikliği Bakanlığına bağlı genel bütçeli bir idare olarak kurulmuştur.

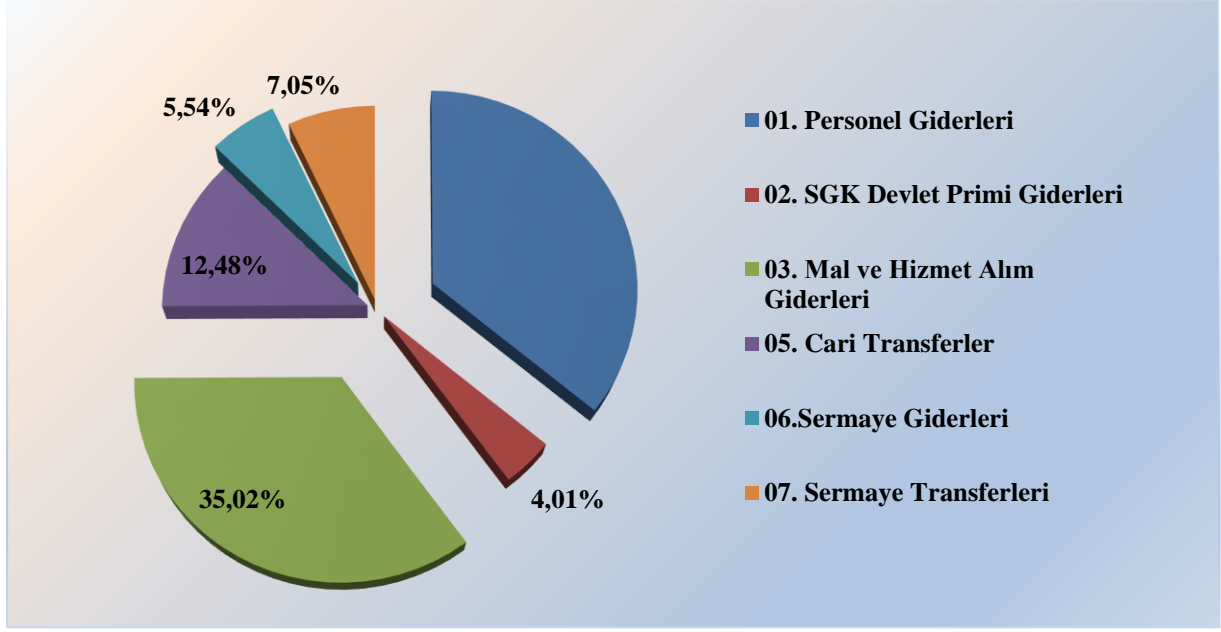
2024 yılı Merkezi Yönetim Bütçe Kanunu ile Başkanlığımız bütçesine 178.814.000 TL başlangıç ödeneği tahsis edilmiştir. Bu ödeneğin 2024 yılı Ocak-Eylül dönemi itibarıyla 177.724.349 TL'si harcanmış olup, ödenek harcama oranı % 99,39 olarak gerçekleşmiştir. Ayrıca 2024 yılı içerisinde Başkanlığımız bütçesine 70.279.000 TL ödenek eklenmiş ve 3.465.000 TL düşürülmüş olup toplam ödeneğimiz 245.628.000 TL olarak gerçekleşmiştir.

## 1.1. Bütçe Ödeneklerinin Dağılımı

Başkanlığımız ödeneklerin ekonomik sınıflandırmanın birinci düzeyinde bütçe içerisindeki paylarına bakıldığında; 01. Personel Giderleri tertibinin % 35,90 oran ile bütçe içerisindeki payının en fazla olduğu ve 02. SGK Devlet Primi Giderleri tertibinde bulunan ödeneğin ise % 4,01 oran ile bütçe içerisindeki payın en az olduğu görülmektedir.

Bütçe Tertibi	Başlangıç Ödeneği	Bütçe İçerisindeki Payı (%)
01. Personel Giderleri	64.196.000	35,90%
02. SGK Devlet Primi Giderleri	7.156.000	4,01%
03. Mal ve Hizmet Alım Giderleri	62.621.000	35,02%
05. Cari Transferler	22.331.000	12,48%
06. Sermaye Giderleri	9.900.000	5,54%
07. Sermaye Transferleri	12.610.000	7,05%
<b>TOPLAM</b>	<b>178.814.000</b>	<b>100%</b>

**Tablo 1:** 2024 Yılı Ekonomik Sınıflandırmanın Birinci Düzeyinde Bütçe Ödenekleri



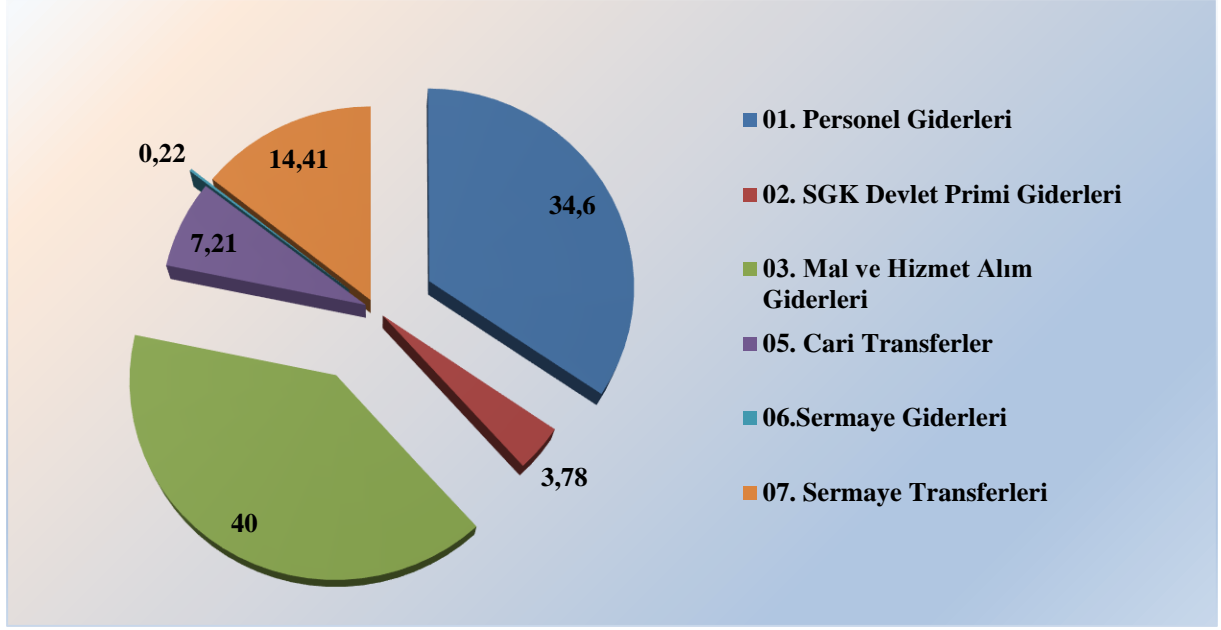
**Grafik 1:** 2024 Yılı Ekonomik Sınıflandırmanın Birinci Düzeyinde Bütçe Ödeneklerinin Dağılımı (Yüzde)

## 1.2. Bütçe Harcamalarının Dağılımı

Başkanlığımız harcamalarının ekonomik sınıflandırmanın birinci düzeyinde harcamalar içerisindeki paylarına bakıldığında; 03. Mal ve Hizmet Alım Giderleri tertibinin %40 oran ile harcamalar içerisindeki payının en fazla olduğu ve 01. Personel Giderleri tertibinin ise %34,60 oran ile mal ve hizmet alım giderlerinden sonra en fazla paya sahip olduğu görülmektedir.

Bütçe Tertibi	Harcama Tutarı	Harcamalar İçerisindeki Payı (%)
01. Personel Giderleri	61.490.485	34,60
02. SGK Devlet Primi Giderleri	6.721.058	3,78
03. Mal ve Hizmet Alım Giderleri	70.702.080	40
05. Cari Transferler	12.810.534	7,21
06. Sermaye Giderleri	390.282	0,22
07. Sermaye Transferleri	25.609.908	14,41
<b>TOPLAM</b>	<b>177.724.347</b>	<b>100%</b>

**Tablo 2:** 2024 Yılı Ekonomik Sınıflandırmanın Birinci Düzeyinde Bütçe Harcamaları



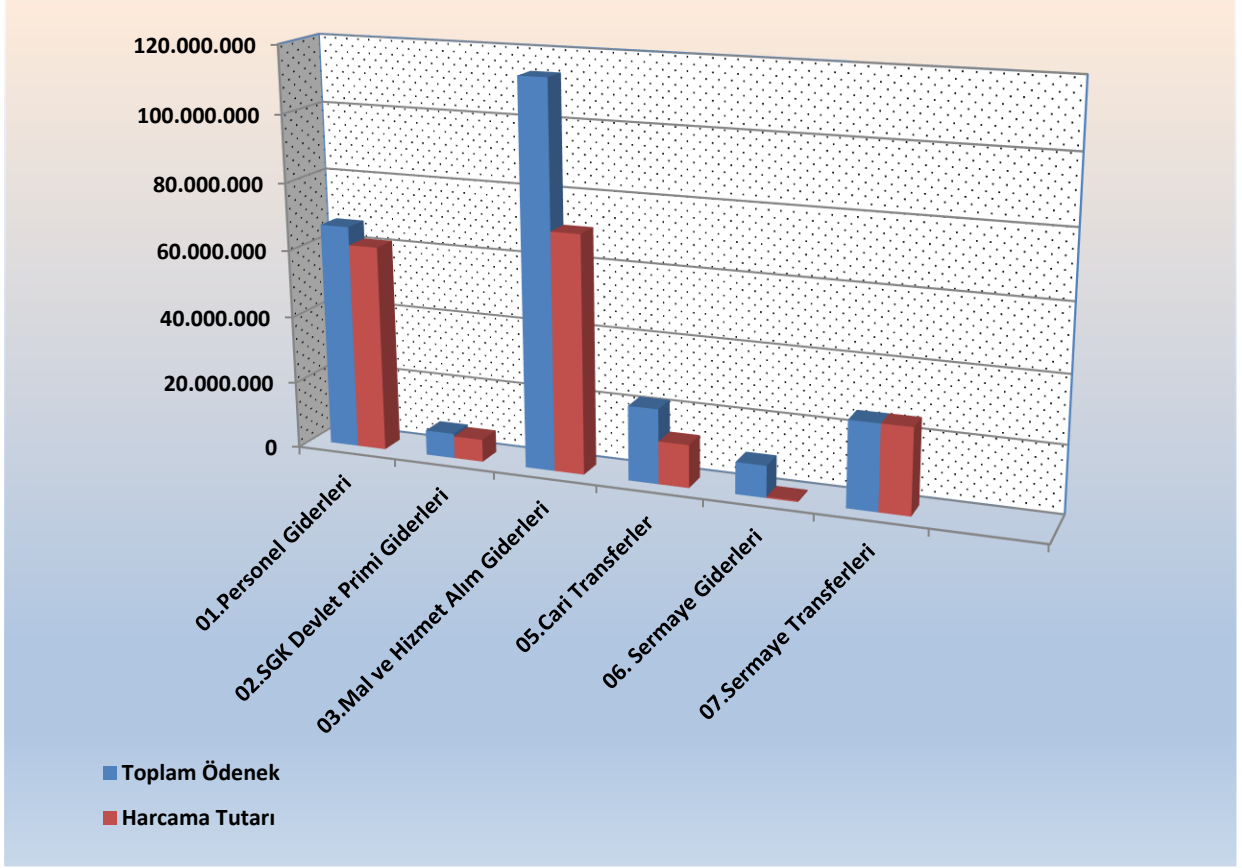
**Grafik 2:** 2024 Yılı Ekonomik Sınıflandırmanın Birinci Düzeyinde Bütçe Harcamalarının Dağılımı (Yüzde)

### 1.3. Bütçe Ödenek ve Harcamaları Dağılımı

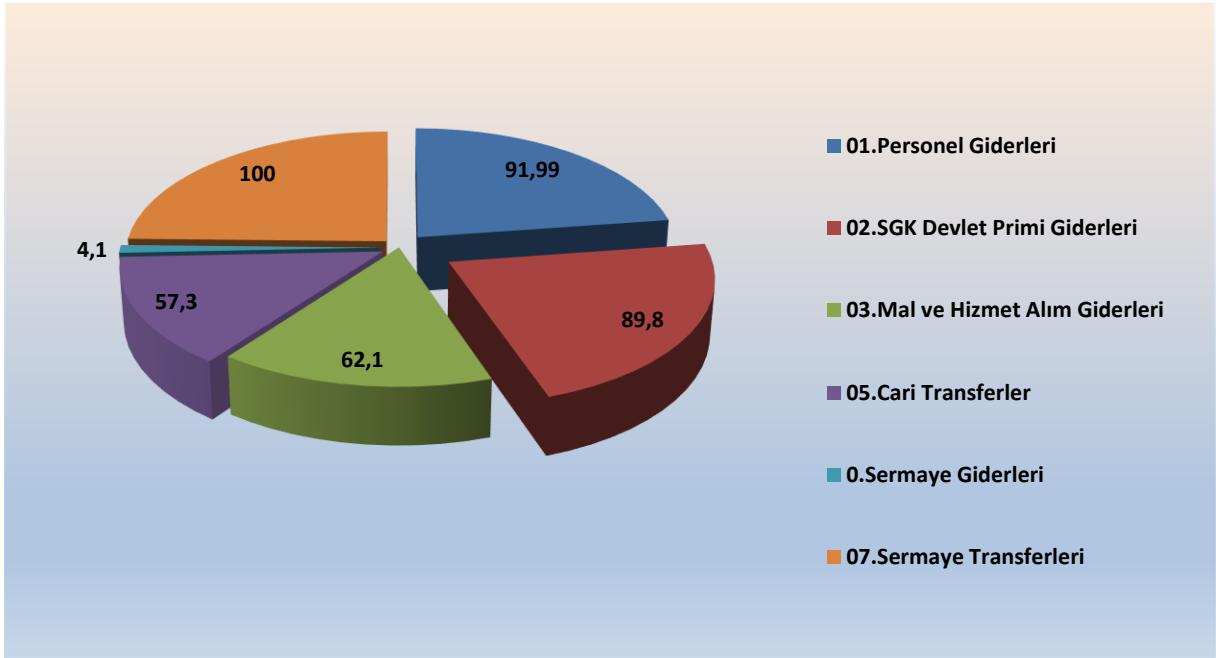
Başkanlığımız harcamalarının ekonomik sınıflandırmanın birinci düzeyinde eklenen ödenek sonrası bütçe ödeneklerine göre gerçekleşme oranlarına bakıldığında; 07. Sermaye Transferleri tertibinde %100 oran ile en fazla gerçekleşme olduğu ve 01. Personel Giderleri tertibinde ise %91,99 oran ile sermaye transferleri sonra en fazla gerçekleşme olduğu görülmektedir.

Bütçe Tertibi	Başlangıç Ödeneği	Toplam Ödenek	Harcama Tutarı	Gerçekleşme Oranı (%)
01. Personel Giderleri	64.196.000	66.846.000	61.490.485	91,99
02. SGK Devlet Primi Giderleri	7.156.000	7.481.000	6.721.058	89,8
03. Mal ve Hizmet Alım Giderleri	62.621.000	113.850.000	70.702.080	62,1
05. Cari Transferler	22.331.000	22.331.000	12.810.534	57,3
06. Sermaye Gideri	9.900.000	9.510.000	390.282	4,1
07. Sermaye Transferleri	12.610.000	25.610.000	25.609.908	100
<b>TOPLAM</b>	<b>178.814.000</b>	<b>245.628.000</b>	<b>177.724.347</b>	<b>72,3</b>

**Tablo 3:** 2024 Yılı Ekonomik Sınıflandırmanın Birinci Düzeyinde Bütçe Ödenek ve Harcamaları



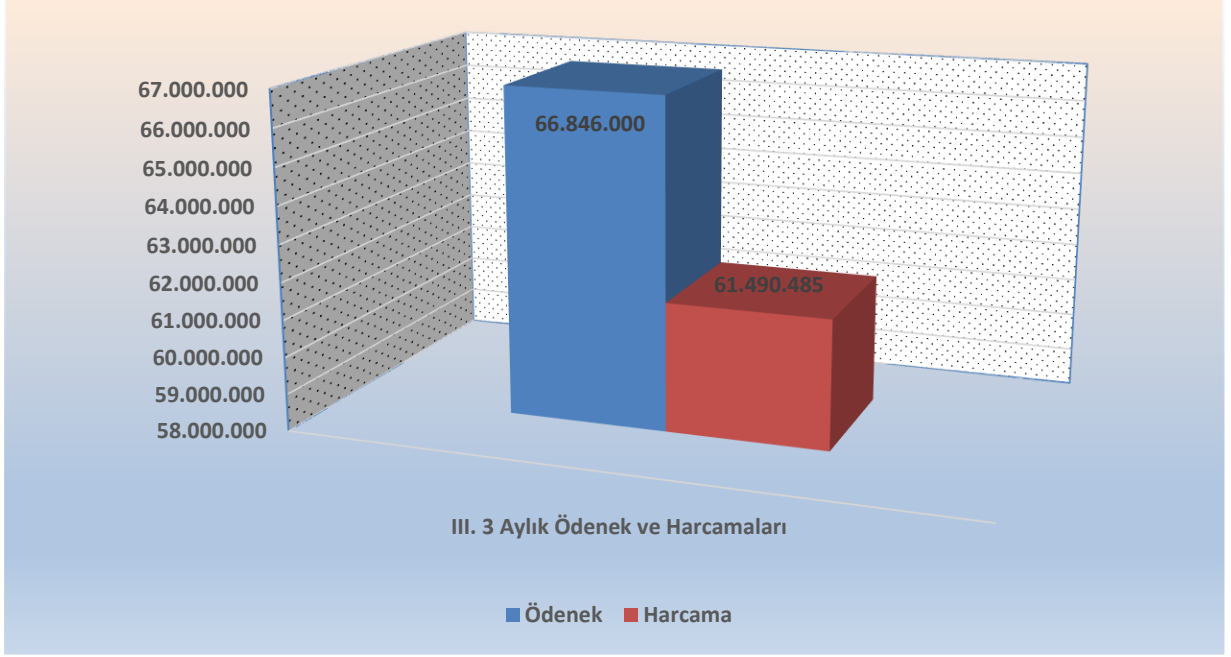
**Grafik 3:** 2024 Yılı Ekonomik Sınıflandırmanın Birinci Düzeyinde Bütçe Ödenek ve Harcamaları



**Grafik 4:** 2024 Yılı Ekonomik Sınıflandırmanın Birinci Düzeyinde Bütçe Ödenek ve Harcamalarının Dağılımı (Yüzde)

### 1.3.1. (01) Personel Giderleri Ödenek-Harcama Dağılımı

Başkanlığımız bütçesinde Personel Giderleri tertibine 66.846.000 TL ödenek ayrılmış ve 61.490.485 TL'si harcanmış olup, bu harcama 2024 yılı personel ödeneğinin %91,99'unu oluşturmuştur.



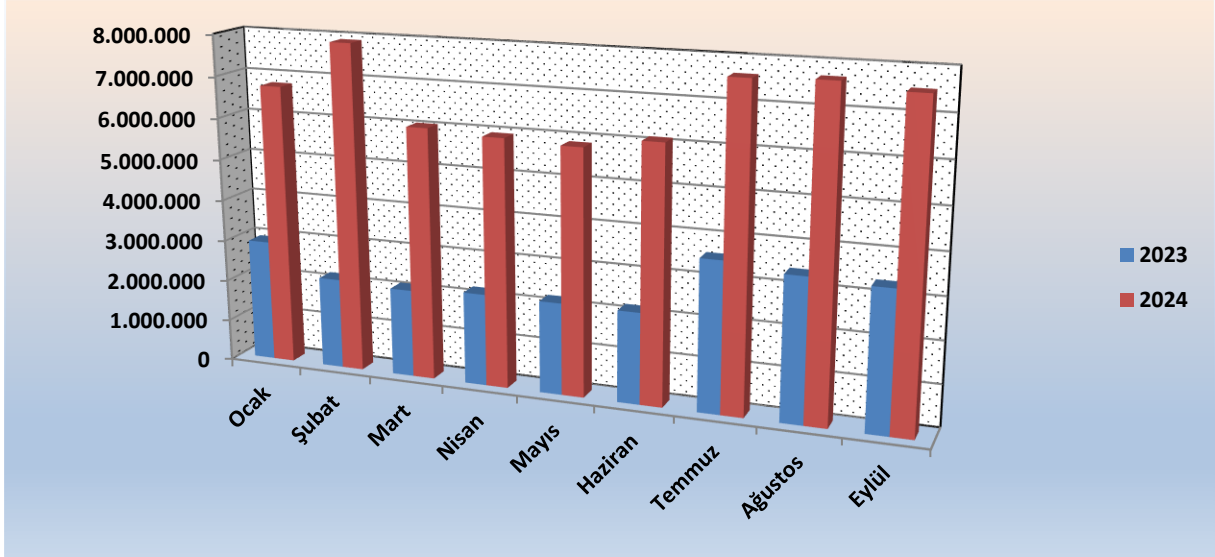
**Grafik 5:** III. 3 Aylık Personel Giderleri Ödenek ve Harcamalarının Dağılımı

Personel Giderleri harcamaları gider artışına paralel olarak 2023 yılının aynı dönemine kıyasla artış göstermiştir.

Personel Giderleri						
	Ocak	Şubat	Mart	Nisan	Mayıs	Haziran
2023	2.943.382	2.186.555	2.114.877	2.213.981	2.204.944	2.188.687
2024	6.771.088	7.895.392	6.041.671	5.944.743	5.871.017	6.115.536
Personel Giderleri						
	Temmuz	Ağustos	Eylül	Ekim	Kasım	Aralık
2023	3.592.061	3.417.753	3.344.229			
2024	7.631.546	7.683.727	7.535.765			

**Tablo 4:** III. 3 Aylık Personel Giderlerinin Aylar İtibariyle Harcamaları

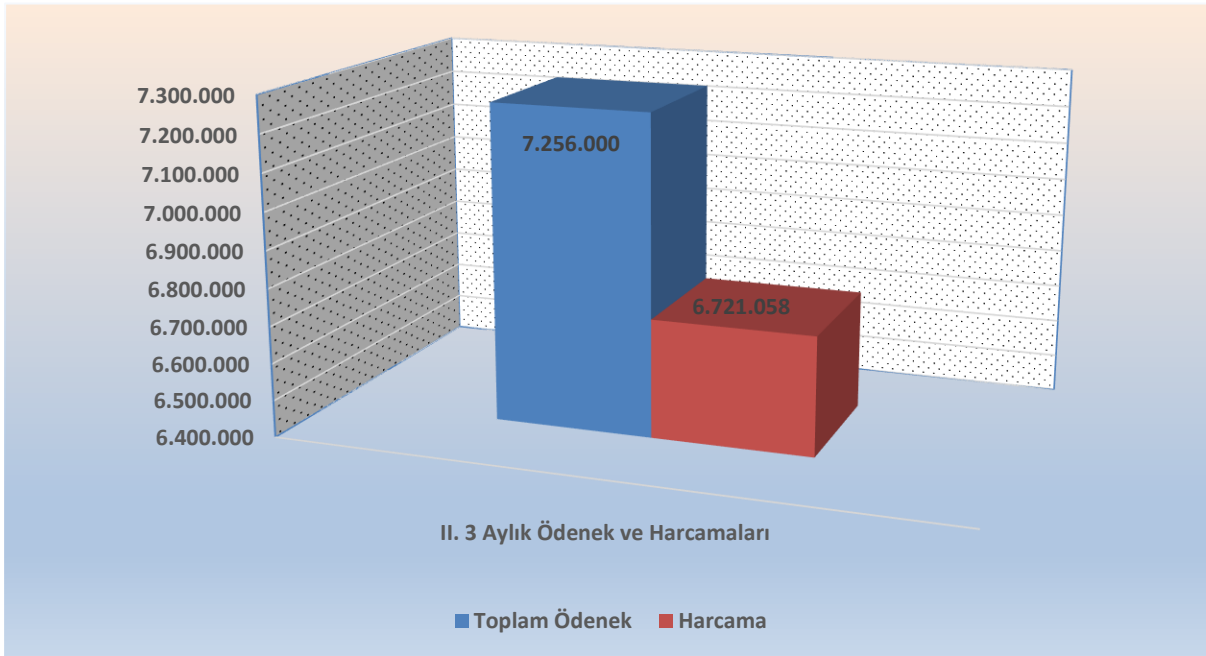




**Grafik 6:** 2023-2024 Yılları III. 3 Aylık Personel Giderlerinin Dönemsel Karşılaştırılması

### 1.3.2. (02) Sosyal Güvenlik Kurumlarına Devlet Primi Giderleri Ödenek-Harcama Dağılımı

Başkanlığımız bütçesinde Sosyal Güvenlik Kurumlarına Devlet Primi Giderleri tertibine 7.156.000,00 TL başlangıç ödeneği ayrılmış ve yıl içinde bu tertibe eklenen ödenek sonucu toplam ödenek 7.256.000 TL olmuştur. Sosyal Güvenlik Kurumlarına Devlet Primi Giderleri tertibinin 6.721.058 TL'si harcanmış olup, bu harcama 2024 yılı Sosyal Güvenlik Kurumlarına Devlet Primi Giderleri ödeneğinin %89,8'ini oluşturmuştur.

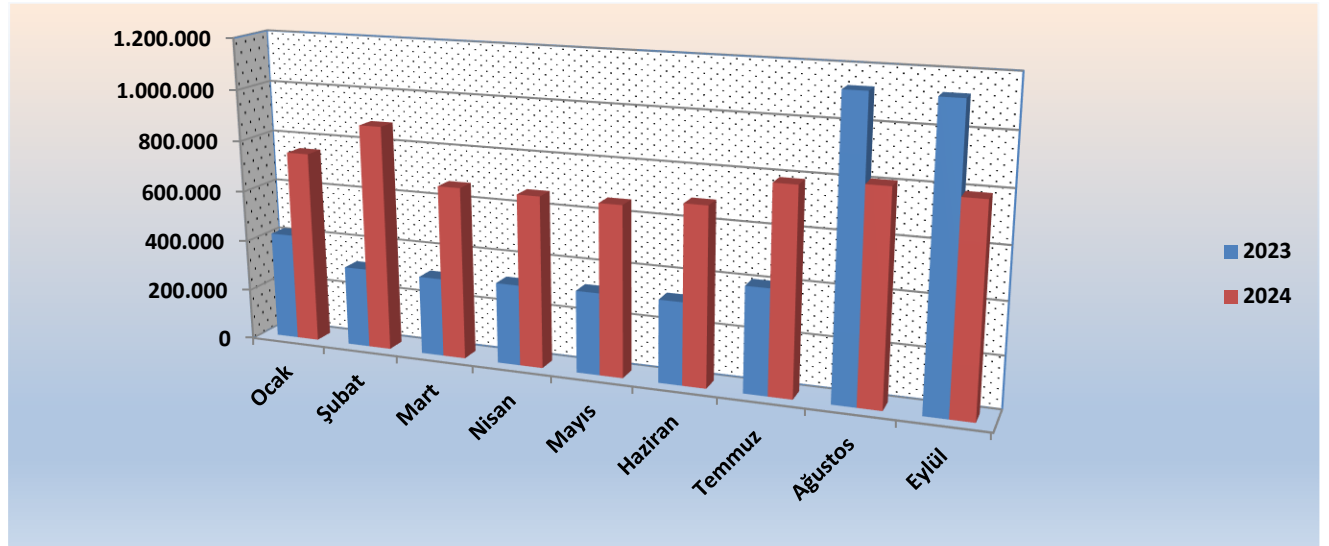


**Grafik 7:** III. 3 Aylık SGK Devlet Primi Giderleri Ödenek ve Harcamalarının Dağılımı

Sosyal Güvenlik Kurumlarına Devlet Primi Giderleri harcamaları gider artışına paralel olarak 2023 yılının aynı dönemine kıyasla artış göstermiştir.

Sosyal Güvenlik Kurumlarına Devlet Primi Giderleri						
	Ocak	Şubat	Mart	Nisan	Mayıs	Haziran
2023	420.839	314.345	308.352	316.745	320.407	321.976
2024	753.607	882.960	672.356	667.275	662.336	688.760
Sosyal Güvenlik Kurumlarına Devlet Primi Giderleri						
	Temmuz	Ağustos	Eylül	Ekim	Kasım	Aralık
2023	407.603	1.130.156	1.125.183			
2024	790.084	810.715	792.965			

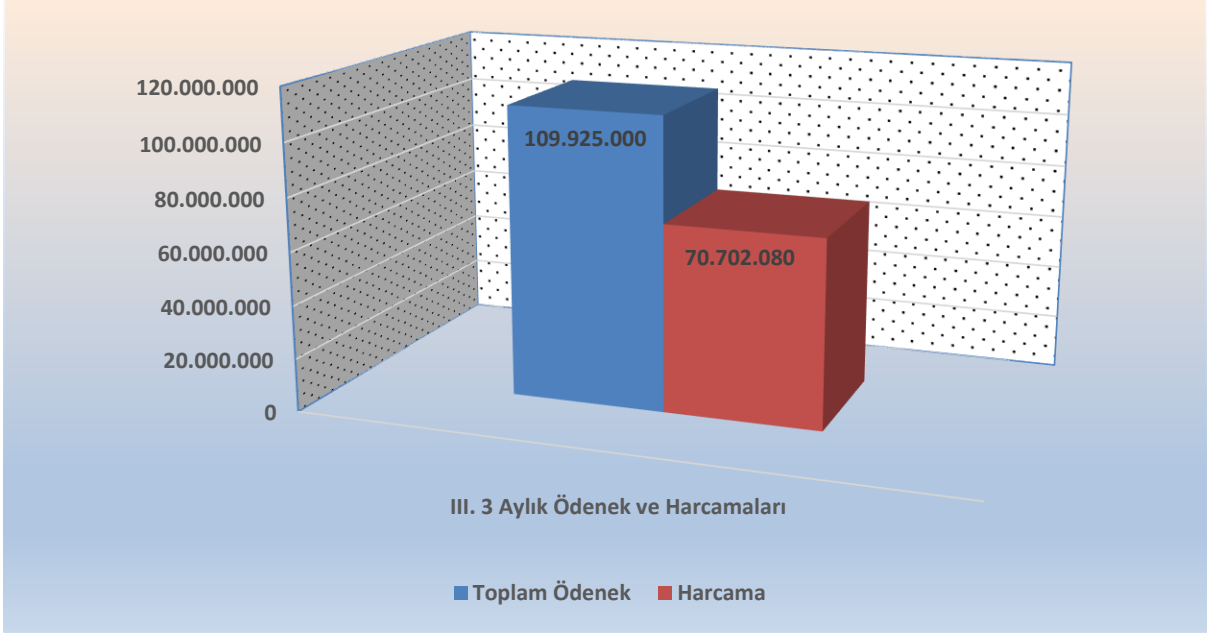
**Tablo 5:** III. 3 Aylık SGK Devlet Primi Giderlerinin Aylar İtibariyle Harcamaları



**Grafik 8:** : 2023-2024 Yılları III. 3 Aylık SGK Devlet Primi Giderlerinin Dönemsel Karşılaştırılması

### 1.3.3. (03) Mal ve Hizmet Alımı Giderleri Ödenek-Harcama Dağılımı

Başkanlığımız bütçesinde Mal ve Hizmet Alımı Giderleri tertibine 62.621.000 TL başlangıç ödeneği ayrılmış olup yıl içerisinde bu ödeneye yapılan aktarmalar sonucu toplam ödenek 109.925.000 TL olmuştur. 2024 yılı içerisinde Mal ve Hizmet Alımı Giderleri tertibinden 70.702.080 TL'si harcanmış olup, bu harcama 2024 yılı Mal ve Hizmet Alımı Giderleri ödeneğinin %62,10' unu oluşturmuştur.

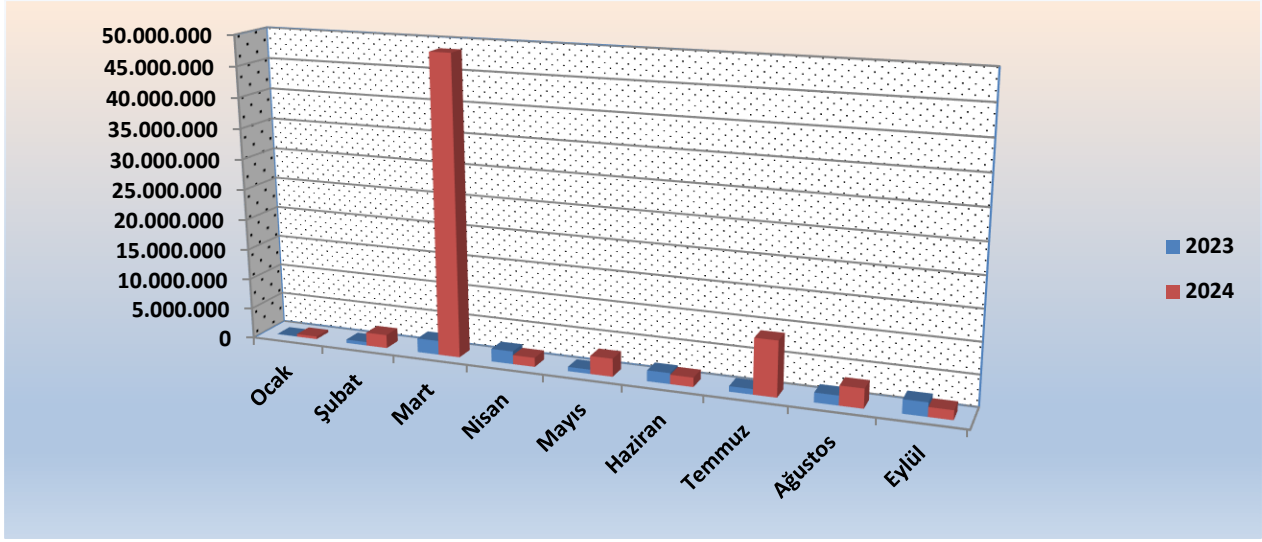


**Grafik 9:** III. 3 Aylık Mal ve Hizmet Alımı Giderleri Ödenek ve Harcamalarının Dağılımı

Mal ve Hizmet Alımı Giderleri harcamalarında Başkanlığımızın amaç ve hedefleri doğrultusunda yapılan çalışmalara paralel olarak 2023 yılının aynı dönemine kıyasla artış göstermiştir. Giderleri harcamaları gider artışına paralel olarak 2023 yılının aynı dönemine kıyasla artış göstermiştir.

Mal ve Hizmet Alımı Giderleri						
	Ocak	Şubat	Mart	Nisan	Mayıs	Haziran
2023	49.661	570.148	2.297.779	2.083.918	693.933	2.413.499
2024	432.729	2.187.195	48.621.269	1.482.351	2.921.087	1.504.309
Mal ve Hizmet Alımı Giderleri						
	Temmuz	Ağustos	Eylül	Ekim	Kasım	Aralık
2023	874.035	1.551.930	2.217.913			
2024	8.916.658	3.119.044	1.517.440			

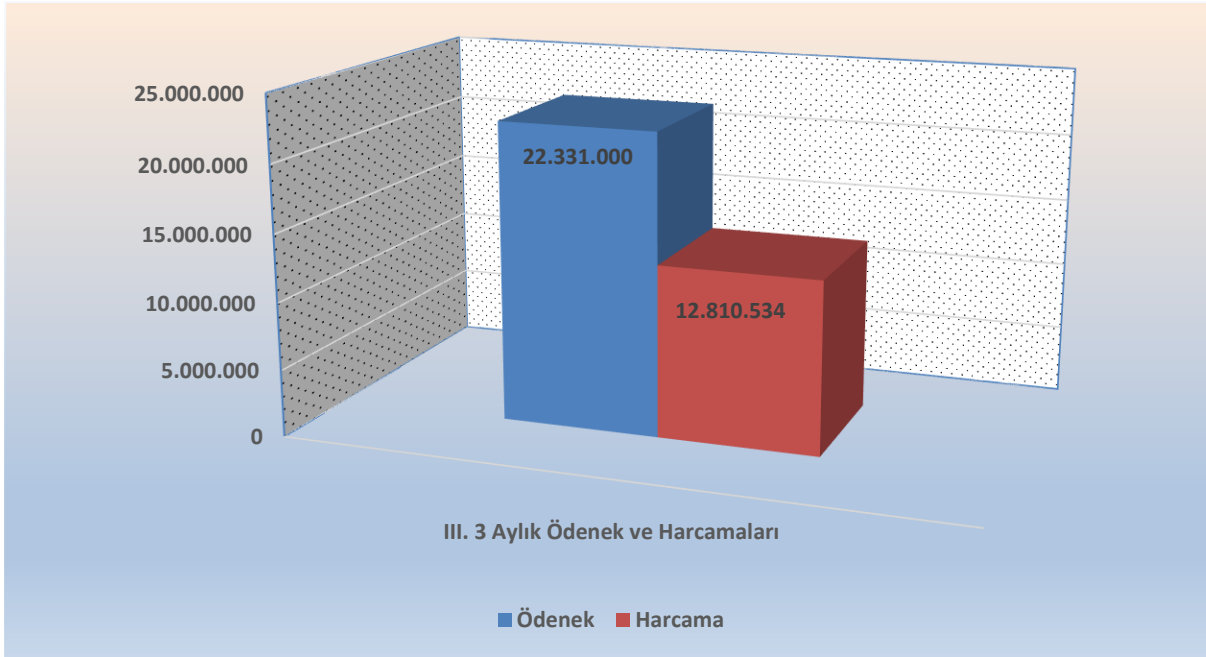
**Tablo 6:** III. 3 Aylık Mal ve Hizmet Alım Giderlerinin Aylar İtibariyle Harcamaları



**Grafik 10:** 2023-2024 Yılları III. 3 Aylık Mal ve Hizmet Alım Giderlerinin Dönemsel Karşılaştırılması

#### 1.3.4. (05) Cari Transferler Ödenek-Harcama Dağılımı

Başkanlığımız bütçesinde Cari Transferler tertibine 22.331.000 TL ödenek ayrılmış ve 12.810.534 TL'si harcanmış olup, bu harcama 2024 yılı Cari Transferler ödeneğinin %7,21'ini oluşturmuştur.



**Grafik 11:** III. 3 Aylık Cari Transferler Ödenek ve Harcamalarının Dağılımı

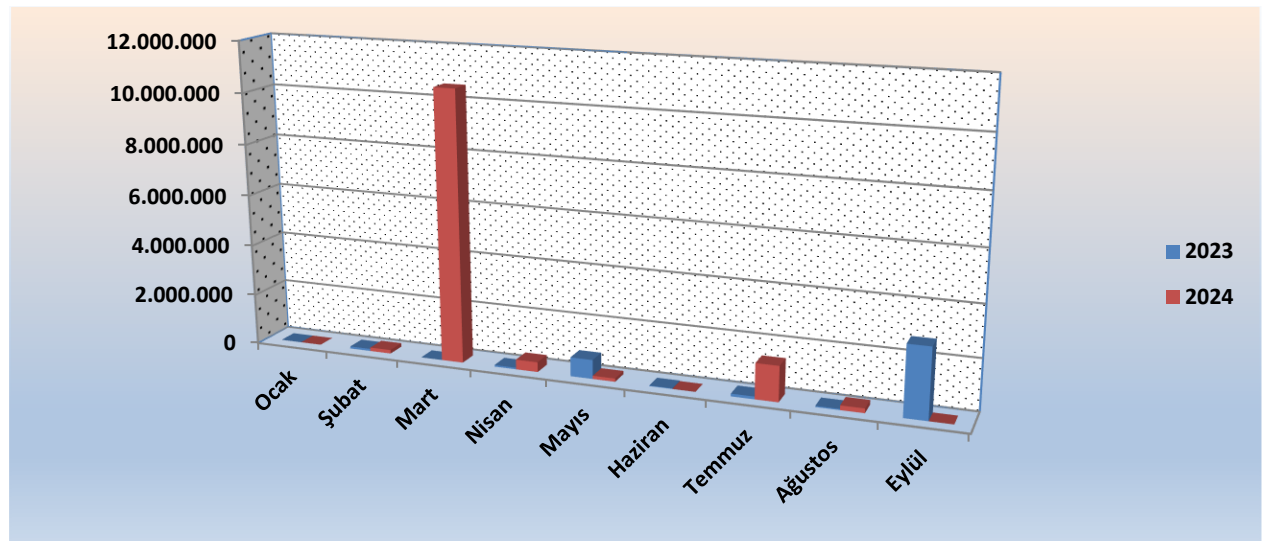
Cari Transferler harcamalarında personel sayısındaki artış ve uluslararası kuruluşlarla yapılacak çalışmaların başlamasıyla beraber Başkanlığın 2023 yılındaki aynı dönemine kıyasla artış göstermiştir.

Cari Transferler						
	Ocak	Şubat	Mart	Nisan	Mayıs	Haziran
2023	-	84.000	-	63.000	749.591	21.000
2024	-	142.000	10.582.385	389.055	127.000	-

Cari Transferler						
	Temmuz	Ağustos	Eylül	Ekim	Kasım	Aralık
2023	106.496	42.000	2.751.125			
2024	1.390.095	180.000	-			

**Tablo 7:** III. 3 Aylık Cari Transferlerin Aylar İtibariyle Harcamaları



**Grafik 12:** 2023-2024 Yılları III. 3 Aylık Cari Transferlerin Dönemsel Karşılaştırılması

### 1.3.5. (06) Sermaye Giderleri Ödenek-Harcama Dağılımı

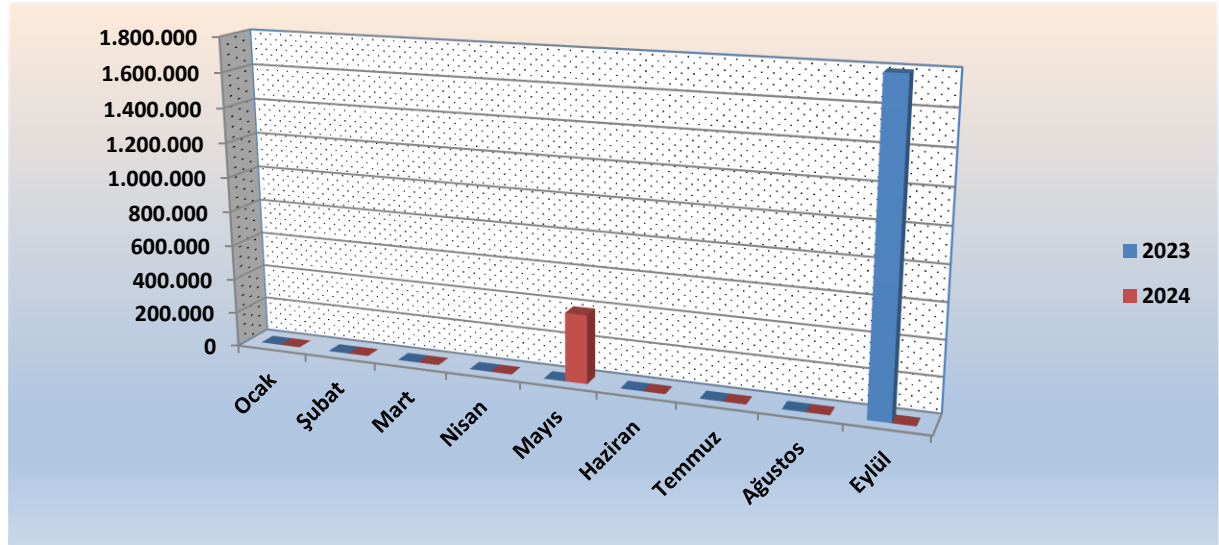
Başkanlığımız bütçesinde Sermaye Giderleri tertibine 9.900.000 TL ödenek ayrılmış ve 390.282 TL'si tasarruf tedbirleri kapsamında kesilmiş olup bu harcama 2024 yılı Sermaye Giderleri ödeneğinin %4,1' ini oluşturmuştur.

Sermaye Giderleri						
	Ocak	Şubat	Mart	Nisan	Mayıs	Haziran
2023	-	-	-	-	-	-
2024	-	-	-	-	390.282	-

Sermaye Giderleri						
	Temmuz	Ağustos	Eylül	Ekim	Kasım	Aralık
2023	-	-	1.790.798			
2024	-	-	-			

**Tablo 8:** III. 3 Aylık Sermaye Giderlerinin Aylar İtibariyle Harcamaları



**Grafik 13:** 2023-2024 Yılları III. 3 Aylık Sermaye Giderlerinin Dönemsel Karşılaştırılması



### 1.3.6 (07) Sermaye Transferleri Ödenek-Harcama Dağılımı

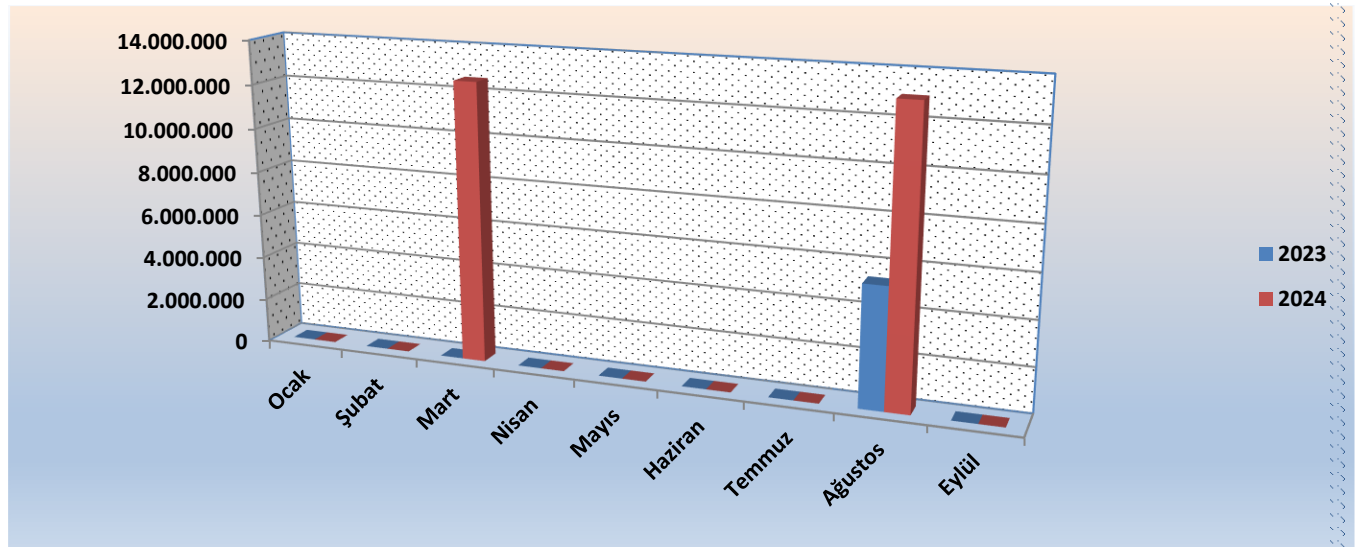
Başkanlık bütçesinde Sermaye Transferleri tertibine 12.610.000 TL ödenek ayrılmış ve ayrılan ödenekten 12.609.908 TL harcama yapılmıştır. Bu tertipteki ödenek “İklim Değişikliğine Uyum Faaliyetlerinin Güçlendirilmesi” IPA2 projesinin Ulusal Katkı payını karşılamak üzere tahsis edilmiştir. Ayrıca yıl içinde ödenek yetersizliğinden dolayı ilgili tertibe 13.000.000 TL ödenek eklenmiştir. Eklenen ödenek proje kapsamında ulusal katkı payı olarak ödenmiştir.

Sermaye Transferleri						
	Ocak	Şubat	Mart	Nisan	Mayıs	Haziran
2023	-	-	-	-	-	-
2024	-	-	12.609.908	-	-	-

Sermaye Transferleri						
	Temmuz	Ağustos	Eylül	Ekim	Kasım	Aralık
2023	-	5.372.986	-	-	-	-
2024	-	13.000.000	-	-	-	-

**Tablo 9:** III. 3 Aylık Sermaye Transferlerinin Aylar İtibariyle Harcamaları



**Grafik 14:** 2023-2024 Yılları III. 3 Aylık Sermaye Transferlerinin Dönemsel Karşılaştırılması

## 1. 2024 YILI III. ÜÇ AYLIK YATIRIM PROJELERİ GERÇEKLEŞMELERİ

<u>S. NO</u>	<u>PROJE NO</u>	<u>PROJE ADI</u>	<u>BAŞLAMA BİTİŞ TARİHİ</u>	<u>REVİZE PROJE TUTARI</u>	<u>KÜMÜLATİF HARCAMA</u>	<u>2024 YILI REVİZE YATIRIM ÖDENEĞİ</u>	<u>01.01.2024 30.09.2024 ARASI HARCAMA</u>	<u>GERÇEKLEŞME ORANI</u>	<u>SORUMLU BİRİM</u>
1	2024K10-235238	BMİDÇS Raporlarının Hazırlanması Projesi	2024-2028	51.058.530	0	6.991.000	0	0%	İKLİM MÜZAKERELERİ VE ULUSLARARASI POLİTAKALAR DAİRESİ BAŞKANLIĞI
<b>PROJEDE GELİNEREN SON DURUMA İLİŞKİN AÇIKLAMA</b>			Projenin başlatıldığı Ocak 2024 tarihinden bugüne kadar, projenin Cumhurbaşkanlığı Yatırım Programına alınma çalışması ve Amerikan doları hesabı açılışı çalışmaları yapılmıştır. Proje içerisinde yer alan faaliyetler bürokratik işlemlerin tamamlanması sonucunda başlatılacaktır.						
2	2022K10-187854 (Eski Proje Numarası: 2016K10-150495- (2018K100610))	İklim Değişikliğine Uyum Faaliyetlerinin Güçlendirilmesi (Eski Adı: Türkiye'de İklim Uyum Eyleminin Güçlendirilmesi Projesi)	2022-2025 (18 Ay Uzatma Dâhil)	73.062.000	48.716.490	25.610.000	25.609.909	100,00%	İKLİM DEĞİŞİKLİĞİNE UYUM VE YEREL POLİTİKALAR DAİRESİ BAŞKANLIĞI
	AB Katkısı	414.018.000		350.725.335	90.106.650	102.073.450	113,00%		



<b>PROJEDE GELİNER SON DURUMA İLİŞKİN AÇIKLAMA</b>		Ekim 2019 yılında başlayan projenin uygulama süresi 4 yıl olup, Ekim 2023 yılında projenin öngörülen süresi sona ermiştir. Proje, tüm faaliyetlerin tamamlanmamasından dolayı Nisan 2025'e kadar uzatılmıştır. Proje kapsamında Ulusal Uyum Stratejisi ve Eylem Planı hazırlanmıştır. Ayrıca 4 pilot il için yerel iklim değişikliği eylem planı hazırlanması aşamasında sona gelinmiştir. Projenin hibe bileşeni kapsamında 29 adet hibe projesi yürütülmektedir.							
3	2024K10-229985	Muhtelif İşler Projesi	2024	3.900.000	390.282	3.510.000	390.282	11%	YÖNETİM HİZMETLERİ DAİRESİ BAŞKANLIĞI
	<b>PROJEDE GELİNER SON DURUMA İLİŞKİN AÇIKLAMA</b>		Harcama gerçekleştirmeleri tasarruf tedbirleri ve zorunlu ihtiyaçlar göz önünde bulundurularak gerçekleştirilmekte olup yıl içinde ihtiyaca binaen ödenek kullanımına devam edilecektir.						
4	2024K10-226858	Kurumsal Altyapının Geliştirilmesi Projesi	2024	6.000.000	0	6.000.000	0	0%	YÖNETİM HİZMETLERİ DAİRESİ BAŞKANLIĞI
	<b>PROJEDE GELİNER SON DURUMA İLİŞKİN AÇIKLAMA</b>		Bilişim altyapısına ilişkin protokol hazırlanmış olup Bakanlık ile imzalanma aşamasındadır.						

5	2023K10-215130	Karbon Piyasası Uygulama Ortaklığı (PMI) (Hibe)	2023-2028	182.133.000	3.413.481	71.750.000	3.413.481	5%	KARBON PİYASASI DAİRESİ BAŞKANLIĞI
	<b>PROJEDE GELİNER SON DURUMA İLİŞKİN AÇIKLAMA</b>		<p>30 Nisan 2024 tarihinde projenin resmi açılış etkinliği yapılmıştır. Proje kapsamında, başta ETS olmak üzere karbon fiyatlandırma araçlarının ve Madde 6 mekanizmalarının kapasitesinin geliştirilmesi ve başlatılması konusunda çalışmalar yapılması amaçlanmaktadır.</p> <p>Projenin ihale süreçleri Dünya Bankası satın alma kurallarına uygun olarak yürütülmektedir. Bunun dışında, iki adet uluslararası hizmet alımı (ETS Tasarım ve Mevzuat Geliştirme ile ETS Ekonomik Modelleme) ve bir adet bireysel danışmanlık (satın alma uzmanı) işlerine ilişkin süreç hâlihazırda devam etmektedir.</p>						
6	2023K10-216832	AB Emisyon Ticaret Sistemi Direktifinin Aktarımı (Hibe)	2023-2027	117.166.000	0	33.476.000	0	0%	KARBON PİYASASI DAİRESİ BAŞKANLIĞI
	<b>PROJEDE GELİNER SON DURUMA İLİŞKİN AÇIKLAMA</b>		<p>Projen teknik şartnamesinin Avrupa Birliği Türkiye Delegasyonunda onay süreci devam etmekte olup, Projenin 2024 yılında ihale sürecinin tamamlanarak 2025 yılı ilk yarısı uygulamasının başlatılması ve 30 ay sürmesi öngörülmektedir.</p>						

7	2023K10-217232	İklim Finansmanının Ulusal Kapasitesinin Güçlendirilmesi (Hibe)	2023-2026	100.428.000	0	418.000	0	0%	İKLİM FİNANSMANI VE TEŞVİKLER DAİRESİ BAŞKANLIĞI
	<b>PROJEDE GELİLEN SON DURUMA İLİŞKİN AÇIKLAMA</b>		Proje AB Delegasyonu tarafından onaylanmış olup ihale süreci başlayacaktır. Söz konusu projenin ihale değerlendirme süreci başlamış olup 2025 yılının ilk çeyreğinde tamamlanması planlanmaktadır.						
8	2023K10-217233	Ulusal Durum Değerlendirmesi (Hibe)	2023-2027	99.382.000	0	32.430.000	0	0%	İKLİM MÜZAKERELERİ VE

		<b>PROJEDE GELİNEREN SON DURUMA İLİŞKİN AÇIKLAMA</b>	<ul style="list-style-type: none"> <li>✓ Proje, Bakanlığımız IPA Birimi (Avrupa Birliği ve Dış İlişkiler Genel Müdürlüğü) ile paylaşılmış ve görüşleri alınmıştır.</li> <li>✓ Aynı zamanda Avrupa Birliği Delegasyonu ile de paylaşılarak süreç hızlandırılmıştır.</li> <li>✓ Başkanlığımızın nihai görüşleri ve proje tasarımının güncellenmesi sonrasında ihale sürecinin başlatılması hedeflenmektedir.</li> <li>✓ Proje hazırlıkları, Başkanlığımızca tamamlandıktan sonra, Avrupa Birliği Delegasyonunun nihai onayına sunulacaktır.</li> <li>✓ Avrupa Birliği Delegasyonunun onayı ve ihale hazırlıkları ile birlikte minimum değerlendirme süresinin 6-8 ay arasında olması öngörülmekte olup bu sürenin ardından ihale inceleme aşamasına geçilecektir.</li> <li>✓ Yukarıda açıklanan sebepler dolayısıyla, Proje'nin en erken 2024 yılı sonunda başlaması öngörüldüğünden, cari yıl içerisinde herhangi bir harcama yapılması planlanmamaktadır.</li> </ul>						ULUSLARARASI POLİTİKALAR DAİRESİ BAŞKANLIĞI
<b>9</b>	2023K10-216741	Yerel İklim Eylemi AB Ortaklığı	2023-2028	97.681.680	0	0	0	0%	İKLİM DEĞİŞİKLİĞİNE UYUM VE YEREL POLİTİKALAR DAİRESİ BAŞKANLIĞI
	AB Katkısı			885.600.000	0	167.381.000	0	0%	

**PROJEDE GELİNER SON  
DURUMA İLİŞKİN  
AÇIKLAMA**

Proje 2023 yılı Mayıs ayında başlamış olup proje kapsamında;

- ✓ Proje Teknik Yardım Ekibi tamamlandı.
- ✓ 5 Kilit Uzmardan 1 tanesi işe başladı, 3 tanesinin alım süreci devam ediyor.
- ✓ Proje Başlangıç Toplantısı, 6 kez Operasyon Koordinasyon Toplantısı, 1 kez Proje Yönlendirme Komitesi Toplantısı ve 6 pilot il ziyareti gerçekleştirildi.
- ✓ Bileşen A ( İklim riski değerlendirme kapasitesinin yerel, bölgesel ve ulusal düzeyde geliştirilmesi) kapsamında boşluk analizi yapılarak iklim projeksiyonlarına başlandı.

Ayrıca, proje teknik yardım ve hibe bileşenlerinden oluşmakta olup teknik yardım bileşeni 2023 yılından beri devam etmektedir. Hibe bileşeni ise 2025 yılında başlayacak ve ulusal katkı payı sadece hibe bileşeni için taahhüt edilmiştir.